

LA PÊCHE AU FEEDER

Depuis sa mise en eau, le lac de la Raho est devenu un lieu de rencontre entre nature et pratiques humaines. C'est en 1978, que les premières carpes ont été introduites. La pêche à la carpe est l'une des pratiques les plus populaires en eau douce, tant pour la taille impressionnante des poissons que pour la richesse des techniques qu'elle mobilise. Différentes méthodes sont utilisées pour traquer la carpe au lac de la Raho : la pêche au cheveu, la pêche au flotteur, la pêche de nuit Le feeder est une technique de plus en plus populaire, qui combine précision et attractivité.




Carpe
Cyprinus carpio

La carpe est l'un des plus gros poissons que l'on peut rencontrer dans nos lacs ! Elle aime vivre dans les eaux calmes, peu profondes, riches en végétation. Herbivore et pacifique, elle se nourrit de plantes, de petits insectes et de graines. La femelle pond environ 100 000 oeufs par kilo de son poids. Malheureusement très peu survivront.



Gardon



Brème

Le brème et le gardon sont deux espèces qui représentent également d'excellentes cibles pour la pêche au feeder.

RÉGLEMENTATION


La pêche de la carpe la nuit est autorisée toute l'année sur trois parcours labellisés (voir QR code). Seuls les appâts d'origine végétale sont permis, et la pratique du No-kill est obligatoire. L'amorçage doit se faire depuis la berge (l'usage d'une embarcation est interdit). N'hésitez pas à réaliser un **amorçage** ciblé et modéré lors de vos sorties de pêche, sachant que **ce dernier est interdit sur la retenue touristique.**

LE SAVIEZ-VOUS ?

Des carpes « Amour » ont été introduites dans le lac, pour contrôler la végétation aquatique dont elles se nourrissent.



TESTEZ VOS CONNAISSANCES :



Reliez chaque nageoire au numéro correspondant :

- A) Nageoire caudale ● 1
- B) Nageoire anale ● 2
- C) Nageoires pelviennes ● 3
- D) Nageoire dorsale ● 4
- E) Nageoire pectorale ● 5

TECHNIQUE DE LA PÊCHE AU FEEDER

Matériel :

- La canne feeder : elle mesure généralement entre 3 et 4,2 mètres
- Un moulinet de taille moyenne (taille 4000 environ) est recommandé
- Fil : en eau calme, un nylon de 30/100 est suffisant ou plus faible en fonction de l'espèce ciblée
- Les feeders : ce sont les cages d'amorçage. Il en existe plusieurs types :

Cage métallique : idéale pour eaux profondes

Cage ouverte en plastique : parfaite en rivière ou courant modéré


Cage fermée : pour amorces fines comme asticots, pellets, graines

Principe : la pêche au feeder consiste à propulser une cage remplie d'amorce à l'aide d'un montage spécifique. L'amorce se disperse lentement au fond, attirant les poissons près de l'hameçon.

Canne à feeder avec cage d'amorçage



Cages feeder



La pêche au feeder est parfaite pour les débutants, car elle permet de lancer facilement avec précision et d'attirer les poissons grâce à un amorçage localisé autour de l'hameçon.



Réglementation de la pêche sur le site

Réponses : A) 5 B) 4 C) 3 D) 1 E) 2

© FNPF / FDPPMA66
V.NOWAKOWSKI
L.MADELON

