



Véloroutes départementales

Fréquentation



Bilan 2022

SOMMAIRE

1 – Notice explicative

2 – Carte de localisation des compteurs permanents et temporaires

3 – Bilan de fréquentation des voies vertes

EV8

Perpignan-Thuir (V300)

Pirinexus

Voie verte de l'Agouille de la Mar

Elne/Saint-Cyprien

4 – Bilan de fréquentation des itinéraires départementaux en aménagement mixte

V81

Véloroute de la Vallée de la Têt

Véloroute de la Côte Vermeille

Véloroute Cerdagne-Capcir

Millas/Thuir

5 – Enquêtes ponctuelles

EV8 – Chemin de l'Hortet (ELNE)

EV8 – Chemin de Tanya (LAROQUE-DES-ALBERES)

RD59-Sainte-Léocadie/Puigmal

Route du Boulou (TRESSERRE)

6 – Bilan de fréquentation avant/après aménagement d'itinéraire cyclable

Perpignan/Saleilles

Notice explicative

En 2019, La démarche de concertation citoyenne « Imagine les PO » menée par le Département a fait émerger différents enjeux sur le territoire et notamment celui de « réinventer un mode d'aménagement vertueux – favoriser les mobilités douces ».

Le programme pluriannuel d'investissements des véloroutes (PPI) sur la période 2019-2023 a été établi sur la base de 30 engagements dont l'engagement 21 : "Construire 265 km d'itinéraires cyclables en 5 ans".

Le Département a décidé de répondre à ce dernier au travers des actions suivantes :

- Développer le réseau structurant d'itinéraires cyclables,
- Supprimer les discontinuités liées aux ouvrages d'art ou aux franchissements de cours d'eau,
- Aménager des voies rurales partagées en profitant d'infrastructures secondaires existantes peu empruntées.

Le montant global portant sur l'engagement 21 du PPI s'élève à 40M€ pour la période 2019-2023.

Le Département des Pyrénées-Orientales aménage chaque année de nouveaux itinéraires cyclables sur cette base.

Mesurer leur fréquentation répond principalement à un objectif de connaissance sur l'évolution de la pratique du cyclotourisme plus généralement de la mobilité.

L'analyse de la fréquentation des itinéraires cyclables par les cyclistes et par les autres usagers de la « véloroute » est utile pour améliorer leur sécurité et pour identifier le besoin d'aménager de nouveaux itinéraires en mode doux.

Les mesures de fréquentation sont réalisées sur différents types d'infrastructures :

- les voies vertes, réservées aux modes doux (piétons, cycles, trottinettes...), interdites aux véhicules à moteur,
- les pistes cyclables (réservées aux cycles) en bord de route départementale hors agglomération,
- les voies partagées, routes départementales ou communales à faible circulation et aménagées en itinéraire cyclable.

Moyens humains

A la Direction Infrastructures & Déplacements du Département des P-O, une équipe de deux agents affectés au Service Gestion de la Voirie est chargée de la mise en place, de la maintenance du matériel de comptage et du relevé des données. La Cellule Véloroute, Infrastructures de Mobilité et Environnement gère la programmation des comptages, l'analyse des données et l'installation de nouveaux compteurs permanents.

Type de compteurs

compteurs permanents

Les compteurs permanents sont de la marque ECOCOMPTEUR ou METROCOUNT. En fonction des sites ECOCOMPTEUR, deux ou quatre boucles Zelt sont scellées dans la chaussée et reliées au compteur dont les données sont relevées mensuellement. Ces compteurs sont installés sur des voies vertes.

L'unique site équipé d'un compteur METROCOUNT permanent fonctionne avec des boucles piézométriques intégrées dans la chaussée. Il s'agit du compteur de Cases-de Pêne en voie partagée sur la RD59 et l'itinéraire de la V81.



Compteurs temporaires

Les compteurs temporaires sont de la marque METROCOUNT équipés de tubes pneumatiques et d'un boîtier recueillant les données.

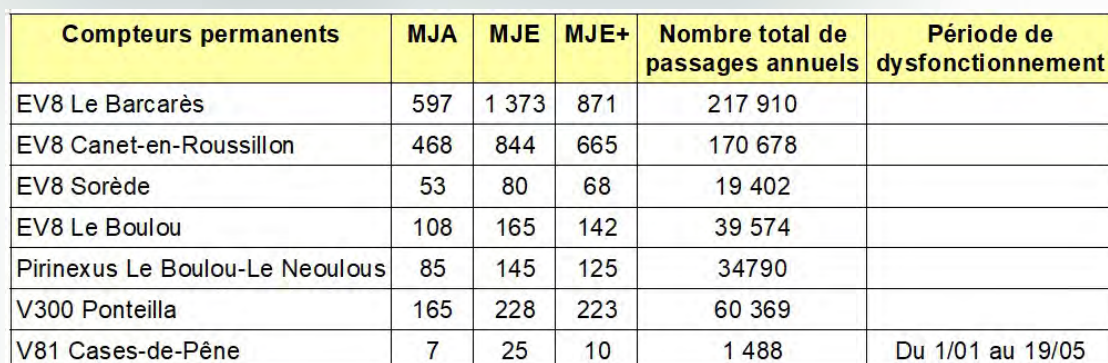
Les boucles sont installées ponctuellement sur la chaussée, entre une semaine à un mois en fonction des sites.

Les compteurs temporaires sont posés sur les voies vertes non encore équipées de compteur permanent, sur les voies partagées aménagées en itinéraire cyclable et sur les infrastructures susceptibles de devenir un itinéraire cyclable.



**CARTE DE
LOCALISATION
DES COMPTEURS**

**PERMANENTS
ET
TEMPORAIRES**



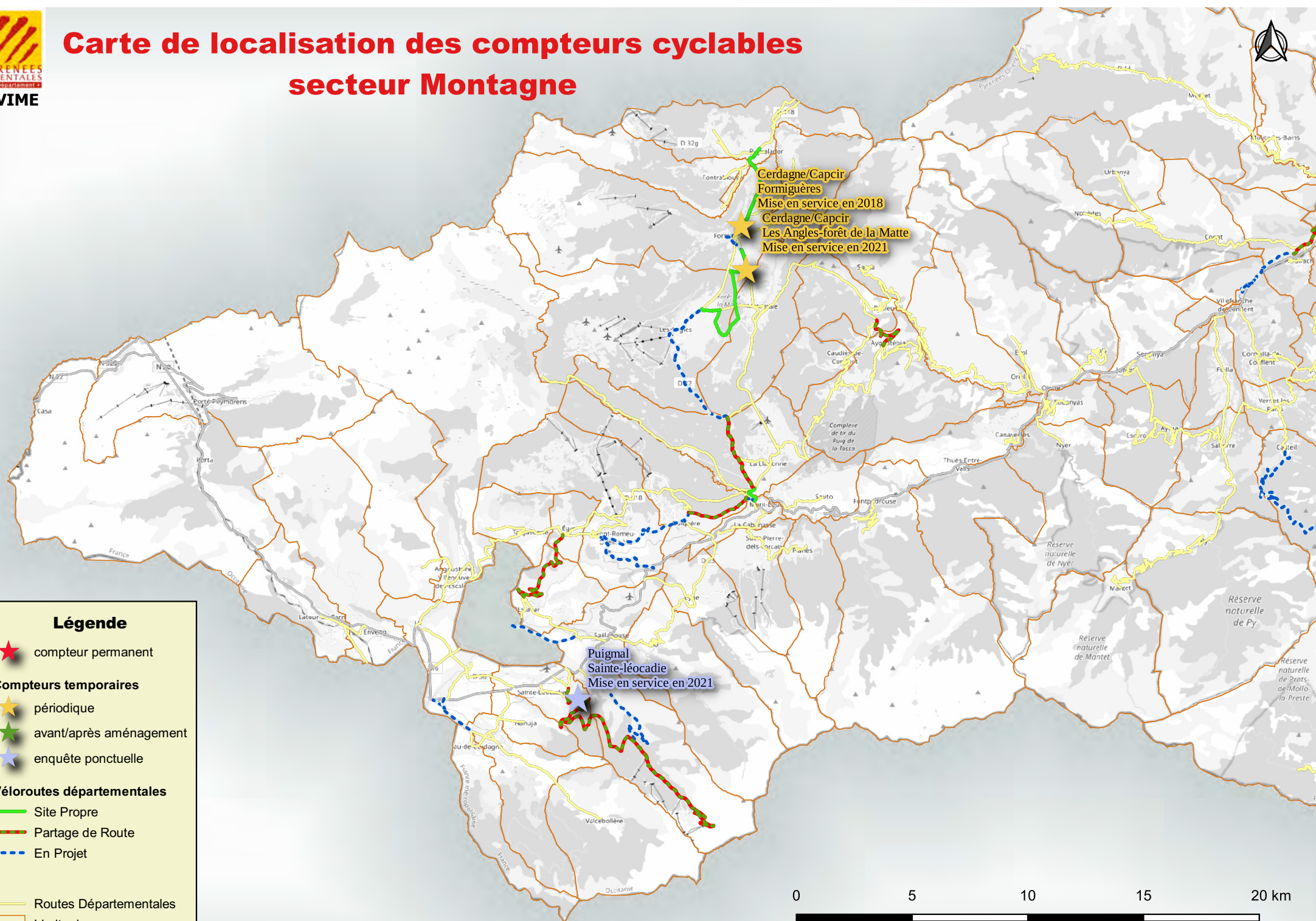
C.Caillot - CVIME 2023

Carte de localisation des compteurs cyclables secteur Montagne



Légende

- ★ compteur permanent
- Compteurs temporaires**
 - ★ périodique
 - ★ avant/après aménagement
 - ★ enquête ponctuelle
- Véloroutes départementales**
 - Site Propre
 - Partage de Route
 - En Projet
- Routes Départementales
- Limite de commune



BILAN DE
FRÉQUENTATION
DES VOIES VERTES

VOIES VERTES

EV8/PIRINEXUS/Perpignan-Thuir

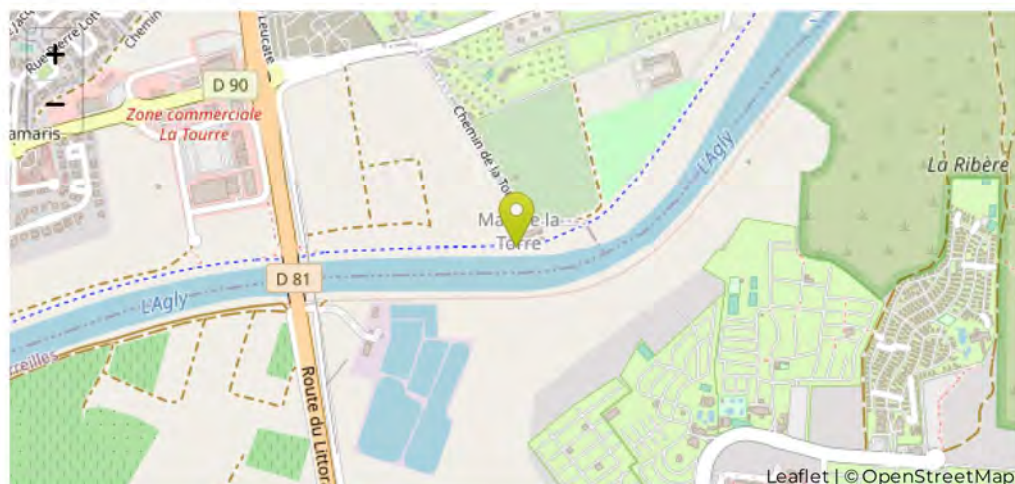


Compteurs permanents

EV8/V81 - Le Barcarès - Vélos

1 janvier 2022 → 31 décembre 2022

Localisation



Fréquentation annuelle

15/06/2022 → 31/12/2022

Total

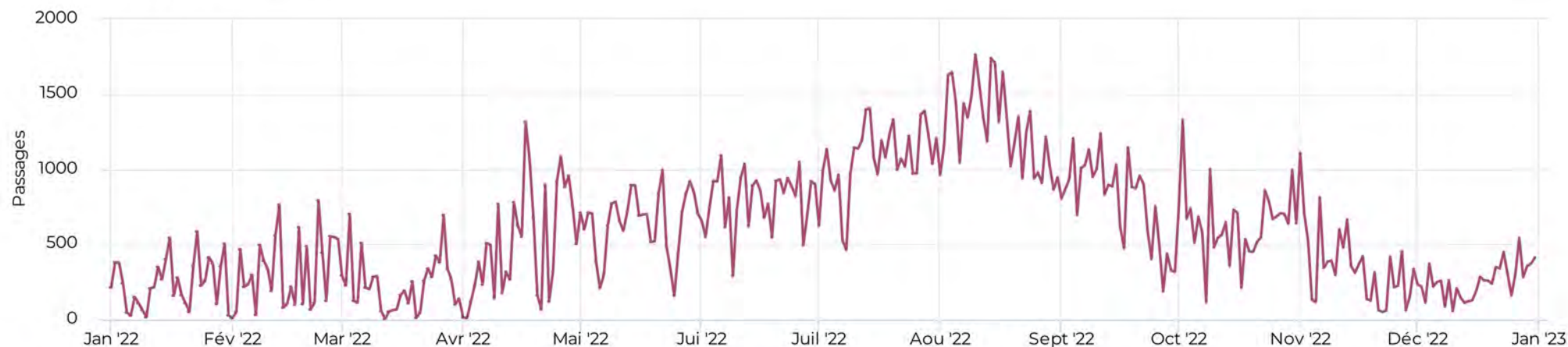
▼ -3,2%

148 061

comparé à 16/06/2021 → 01/01/2022

Nombre de passages par jour

01/01/2022 → 31/12/2022

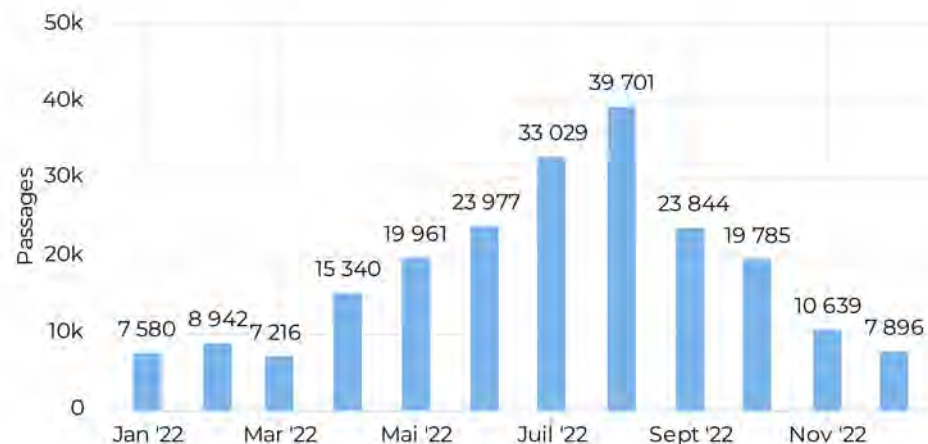


EV8/V81 - Le Barcarès - Vélos

1 janvier 2022 → 31 décembre 2022

Fréquentation mensuelle

01/01/2022 → 31/12/2022



Chiffres clés EV8/V81 - Le Barcarès

Total annuel : 217 910

Moyenne journalière : 597

Total jour de pointe : 1 764

Jour de pointe : Mercredi 10 août

Total période estivale (juillet-août) : 72 730

Total haute saison (mai-octobre) : 160 297

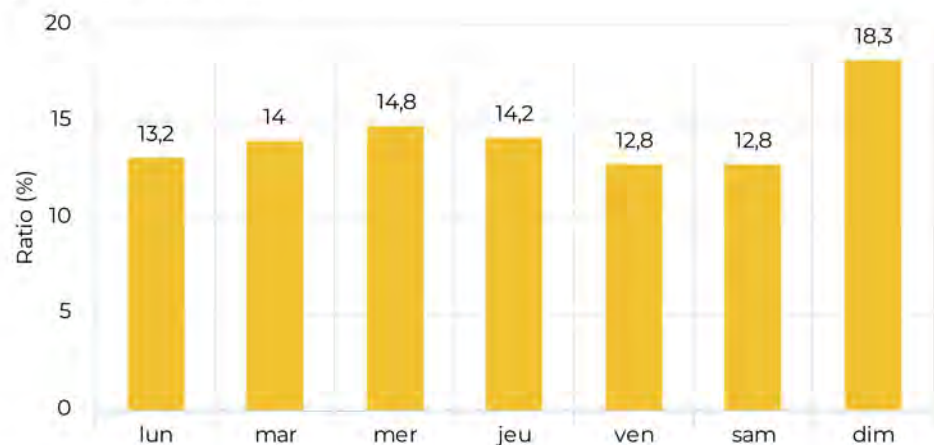
Total basse saison (novembre-avril) : 57 613

Total jour de pointe basse saison : 1 313

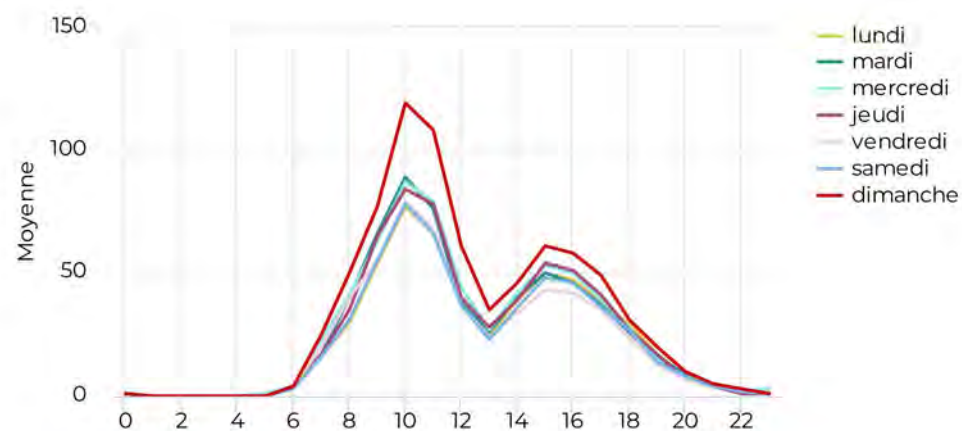
Jour de pointe basse saison : Dimanche 17 avril

Profil hebdomadaire

01/01/2022 → 31/12/2022



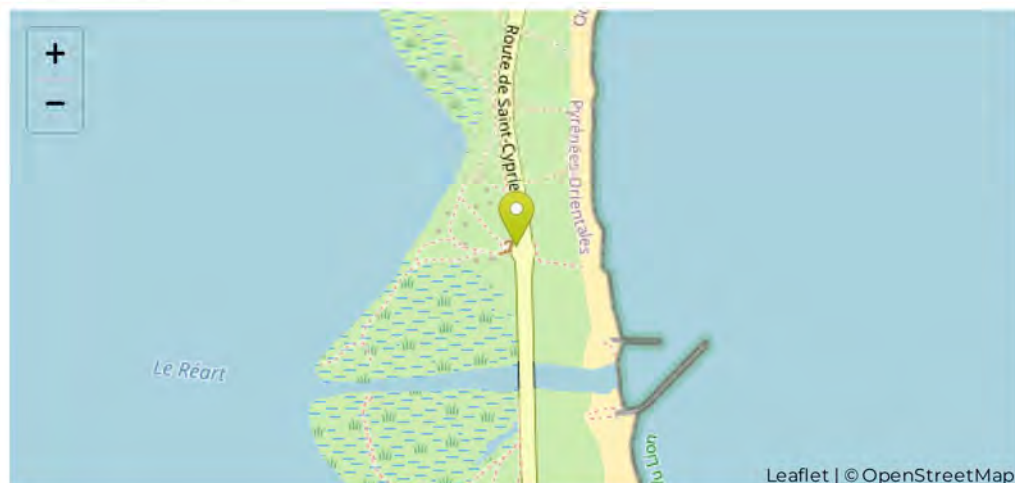
Profil horaire hebdomadaire



EV8/VELITTORALE - Canet-en-Roussillon - Vélos

1 janvier 2022 → 31 décembre 2022

Localisation



Fréquentation annuelle

15/06/2022 → 31/12/2022

Total

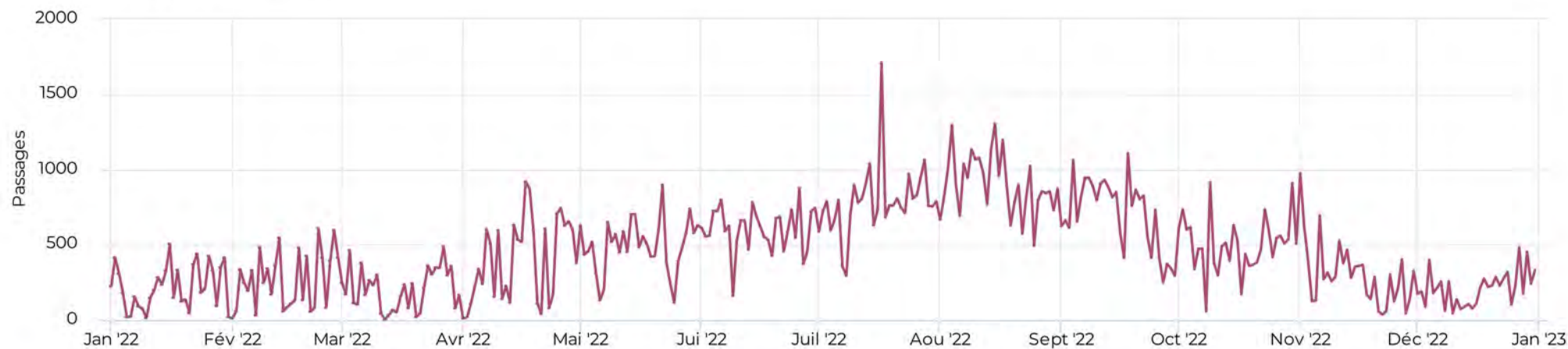
114 246

**↑
+3,6%**

comparé à 16/06/2021 → 01/01/2022

Nombre de passages par jour

01/01/2022 → 31/12/2022



EV8/VELITTORALE - Canet-en-Roussillon - Vélos

1 janvier 2022 → 31 décembre 2022

Fréquentation mensuelle

01/01/2022 → 31/12/2022



Chiffres clés EV8 - Canet-en Roussillon

Total annuel : 170 678

Moyenne journalière : 468

Total jour de pointe : 1 704

Jour de pointe : dimanche 17 juillet

Total période estivale (juillet-août) : 52 351

Total haute saison (mai-octobre) : 122 380

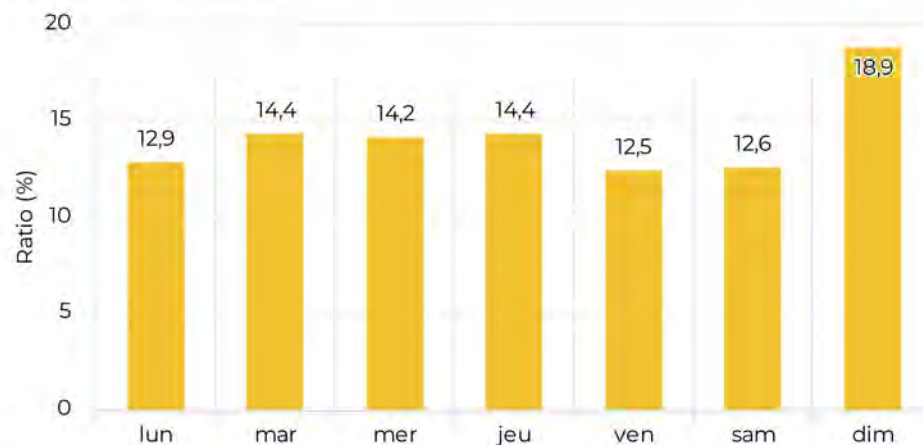
Total basse saison (novembre-avril) : 48 298

Total jour de pointe basse saison : 972

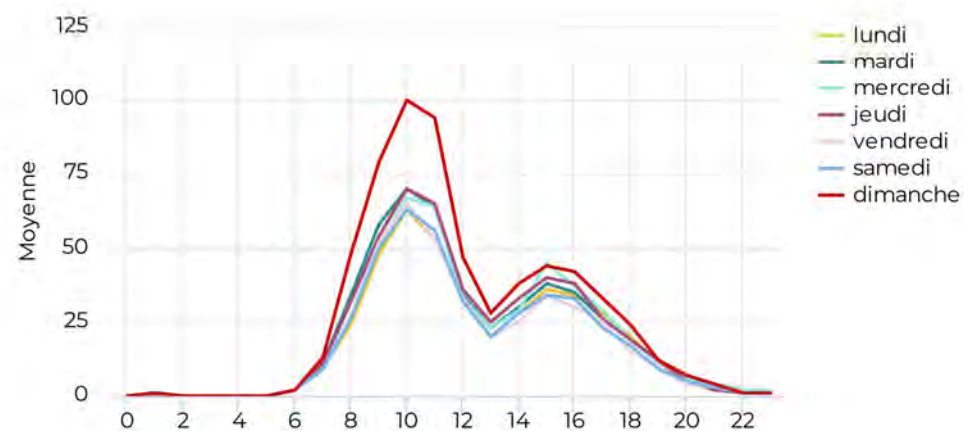
Jour de pointe basse saison : Mardi 1er novembre

Profil hebdomadaire

01/01/2022 → 31/12/2022



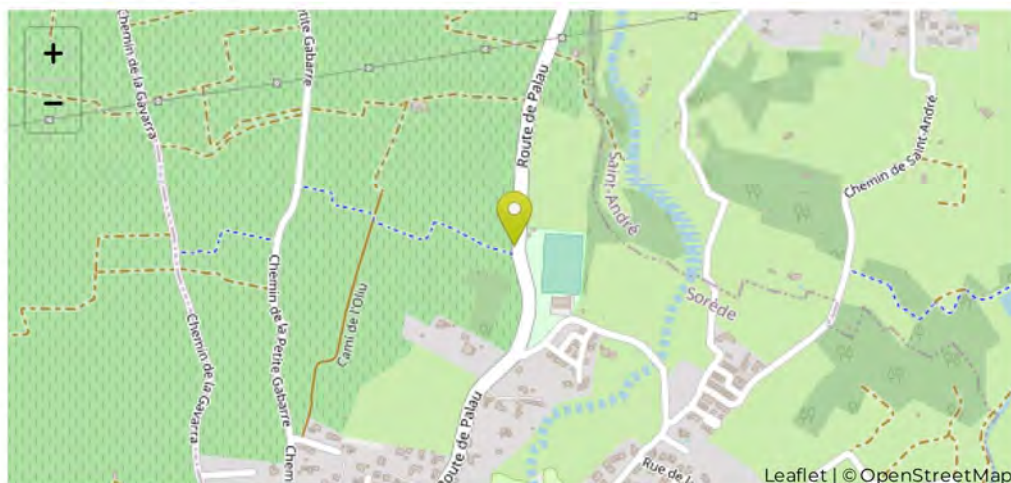
Profil horaire hebdomadaire



EV8 - Sorède - Vélos

1 janvier 2022 → 31 décembre 2022

Localisation



Fréquentation annuelle

01/01/2022 au 31/12/2022

Total

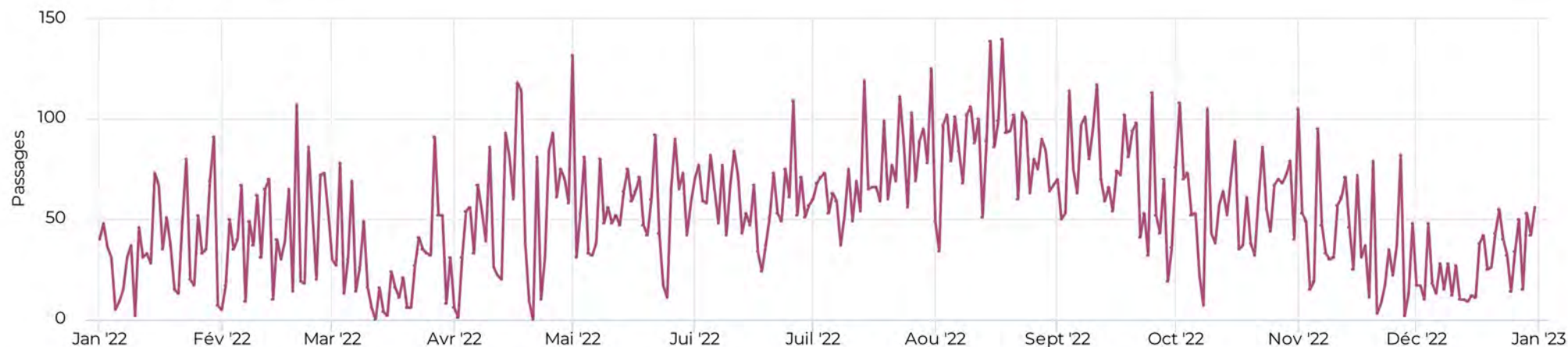
↗ +3,1%

19 402

comparé à 01/01/2021 au 31/12/2021

Nombre de passages par jour

01/01/2022 → 31/12/2022



EV8 - Sorède - Vélos

1 janvier 2022 → 31 décembre 2022

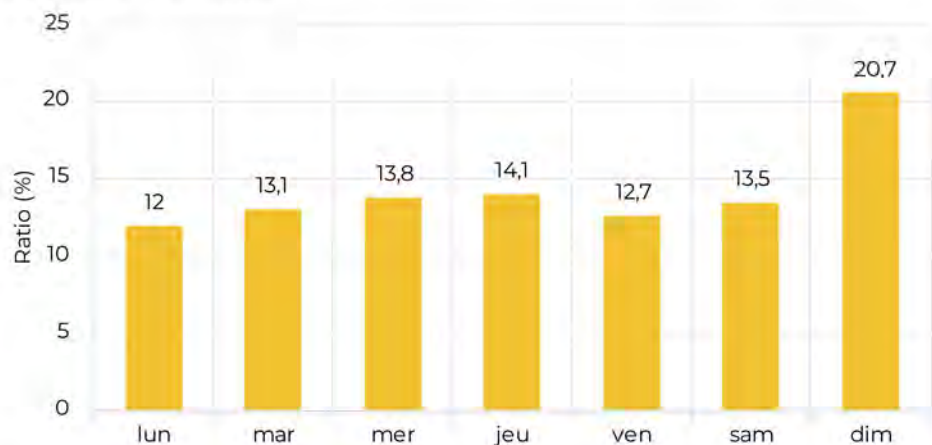
Fréquentation mensuelle

01/01/2022 → 31/12/2022



Profil hebdomadaire

01/01/2022 → 31/12/2022



Chiffres clés EV8 - Sorède

Total annuel : 19 402

Moyenne journalière : 53

Total jour de pointe : 140

Jour de pointe : jeudi 18 août

Total période estivale (juillet-août) : 4 965

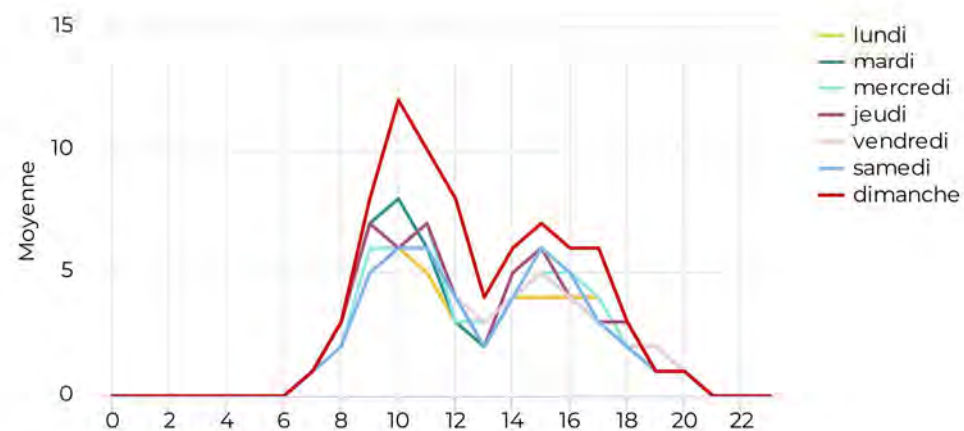
Total haute saison (mai-octobre) : 12 510

Total basse saison (novembre-avril) : 6 892

Total jour de pointe basse saison : 118

Jour de pointe basse saison : Dimanche 17 avril

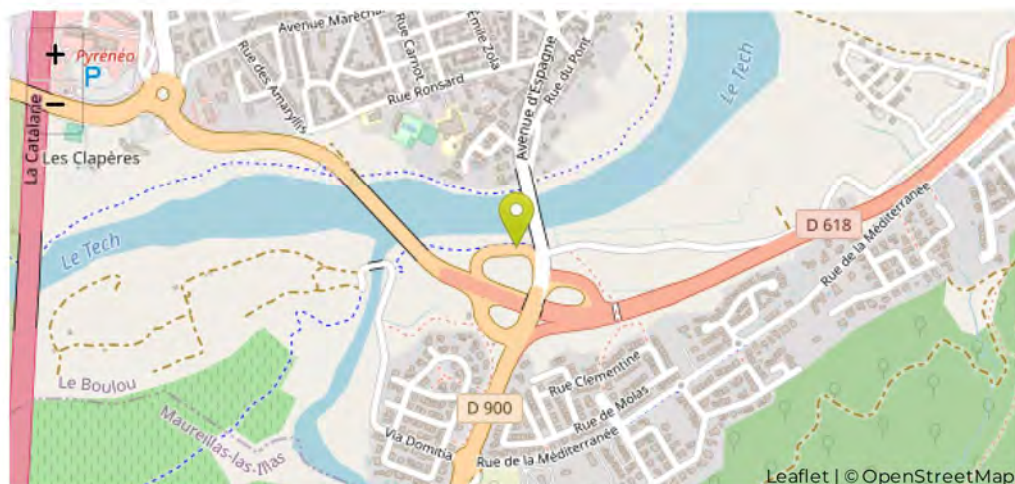
Profil horaire hebdomadaire



EV8 - Le Boulou - Vélos

1 janvier 2022 → 31 décembre 2022

Localisation



Fréquentation annuelle

15/06/2022 → 31/12/2022

Total

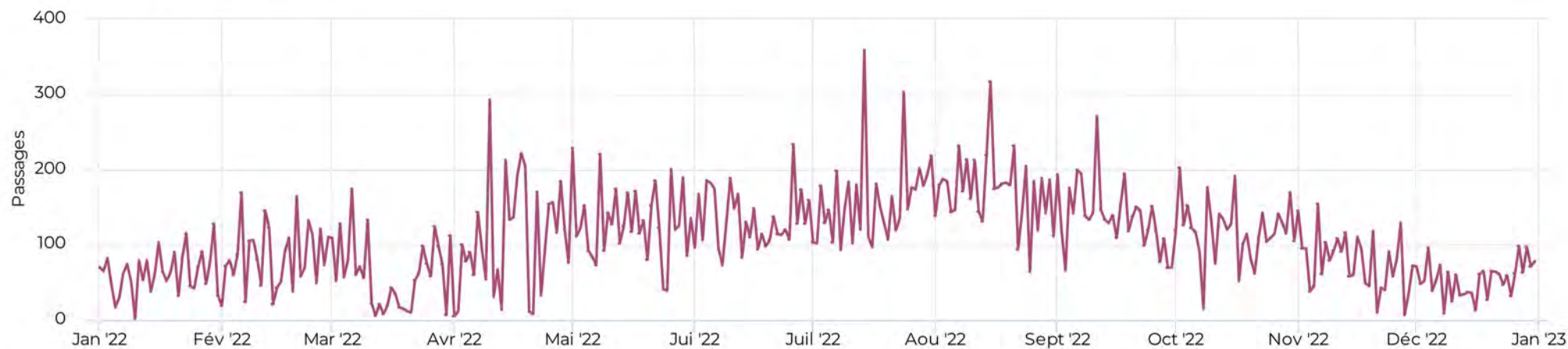
▼ -7,6%

24 178

comparé à 16/06/2021 → 01/01/2022

Nombre de passages par jour

01/01/2022 → 31/12/2022

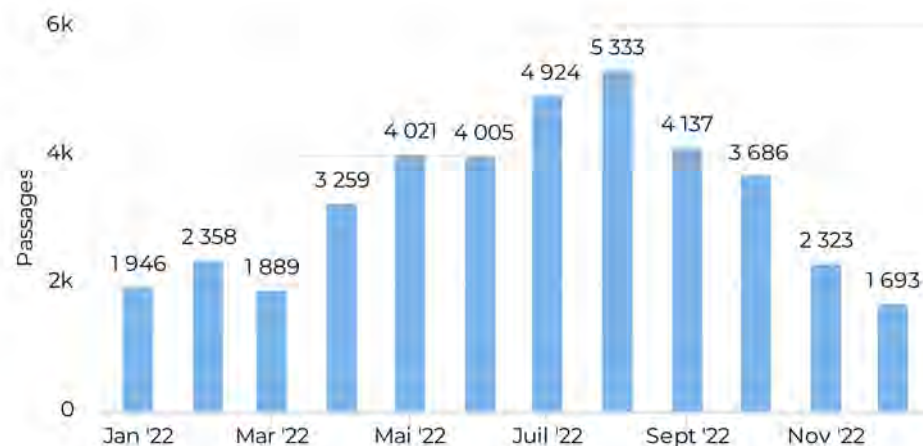


EV8 - Le Boulou - Vélos

1 janvier 2022 → 31 décembre 2022

Fréquentation mensuelle

01/01/2022 → 31/12/2022



Chiffres clés EV8 - Le Boulou

Total annuel : 39 574

Moyenne journalière : 108

Total jour de pointe : 359

Jour de pointe : jeudi 14 juillet

Total période estivale (juillet-août) : 10 257

Total haute saison (mai-octobre) : 26 106

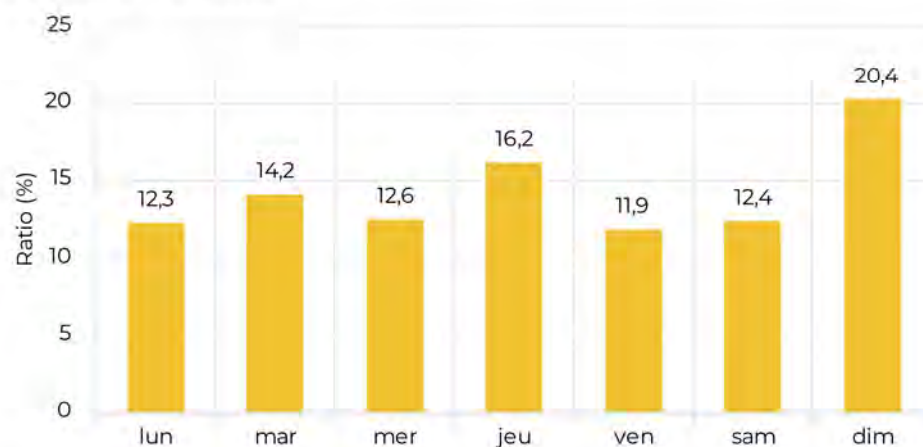
Total basse saison (novembre-avril) : 13 048

Total jour de pointe basse saison : 292

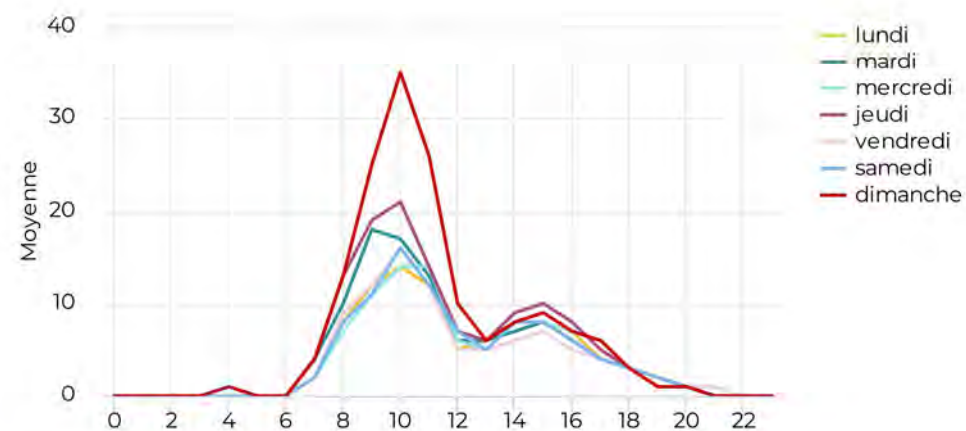
Jour de pointe basse saison : Dimanche 10 avril

Profil hebdomadaire

01/01/2022 → 31/12/2022



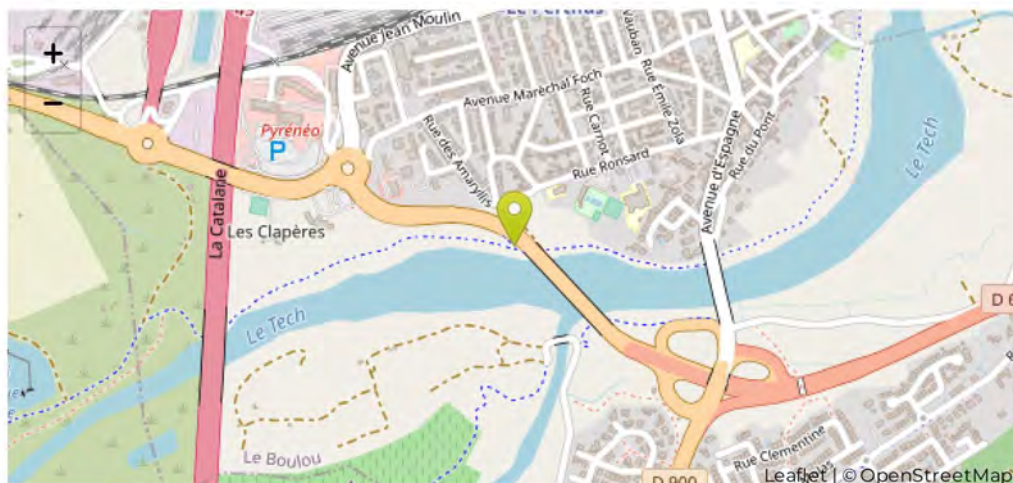
Profil horaire hebdomadaire



PIRINEXUS - le Boulou/Néoulous Vélos

1 janvier 2022 → 31 décembre 2022

Localisation



Fréquentation annuelle

15/06/2022 → 31/12/2022

Total

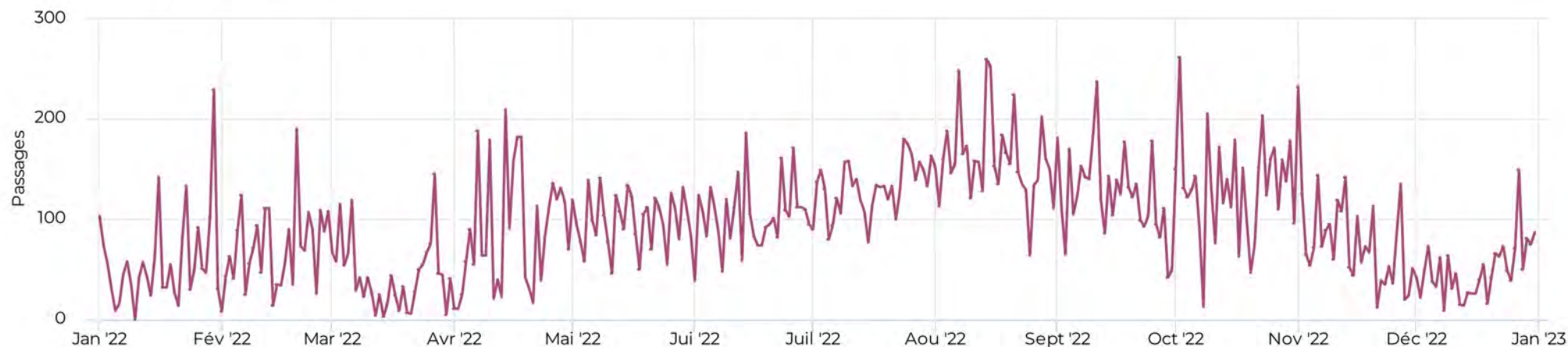
22 447

**↑
+0,5%**

comparé à 16/06/2021 → 01/01/2022

Nombre de passages par jour

01/01/2022 → 31/12/2022



PIRINEXUS - le Boulou/Néoulous Vélos

1 janvier 2022 → 31 décembre 2022

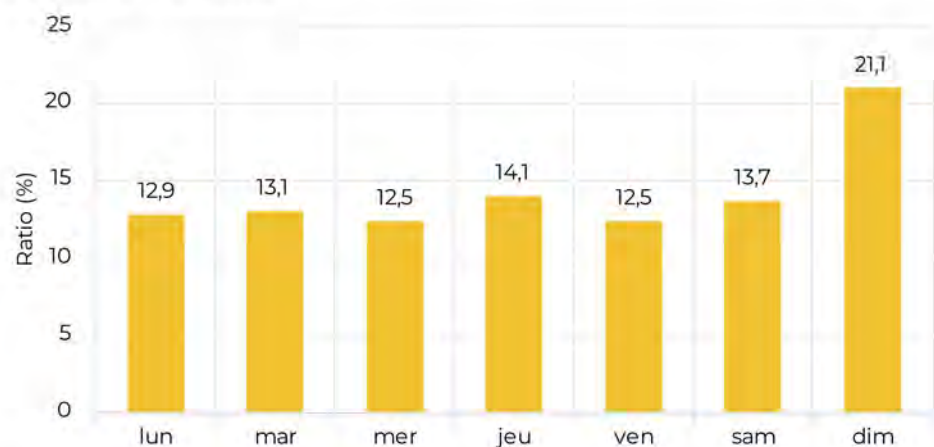
Fréquentation mensuelle

01/01/2022 → 31/12/2022



Profil hebdomadaire

01/01/2022 → 31/12/2022



Chiffres clés Pirinexus - Le Boulou/Neoulous

Total annuel : 34 790

Moyenne journalière : 85

Total jour de pointe : 262

Jour de pointe : Dimanche 2 octobre

Total période estivale (juillet-août) : 9 017

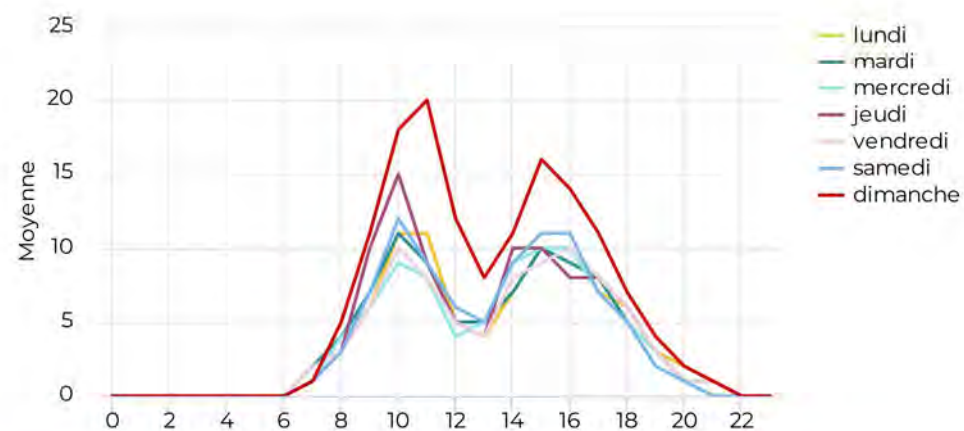
Total haute saison (mai-octobre) : 19 212

Total basse saison (novembre-avril) : 11 753

Total jour de pointe basse saison : 232

Jour de pointe basse saison : Mardi 1er novembre

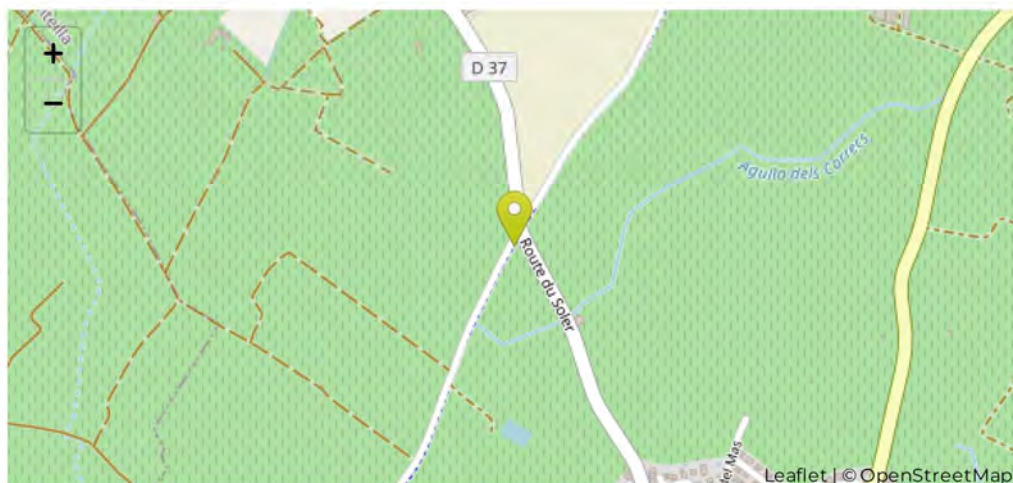
Profil horaire hebdomadaire



V300 - Véloroutes Perpignan/Thuir - Ponteilla - Vélos

1 janvier 2022 → 31 décembre 2022

Localisation



Fréquentation annuelle

01/01/2022 au 31/12/2022

Total

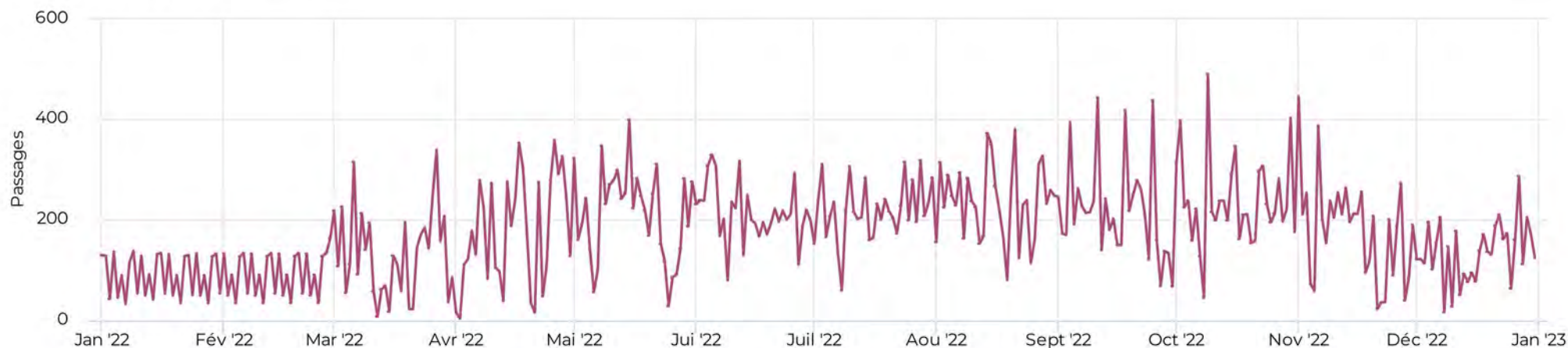
65 602

-12,4%

comparé à 01/01/2021 au 31/12/2021

Nombre de passages par jour

01/01/2022 → 31/12/2022



V300 - Véloroutes Perpignan/Thuir - Ponteilla - Vélos

1 janvier 2022 → 31 décembre 2022

Fréquentation mensuelle

01/01/2022 → 31/12/2022



Chiffres clés V300- Perpignan/Thuir

Total annuel : 60 369

Moyenne journalière : 165

Total jour de pointe : 489

Jour de pointe : Dimanche 9 octobre

Total période estivale (juillet-août) : 14 115

Total haute saison (mai-octobre) : 41 112

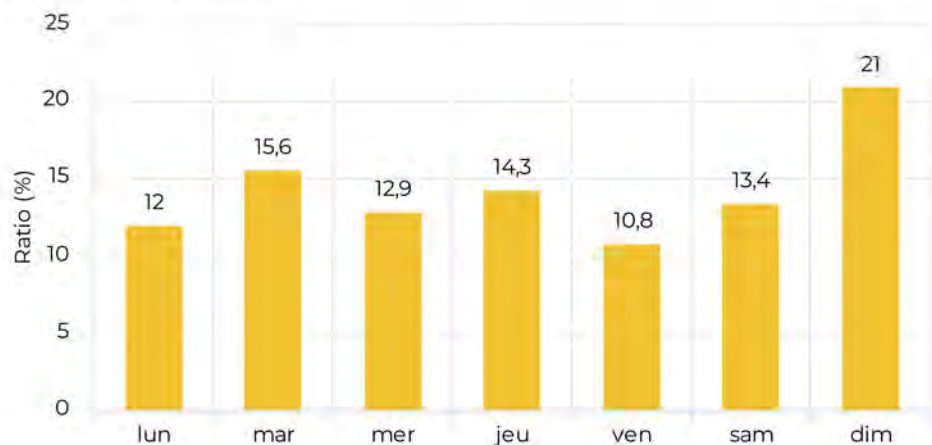
Total basse saison (novembre-avril) : 19 257

Total jour de pointe basse saison : 445

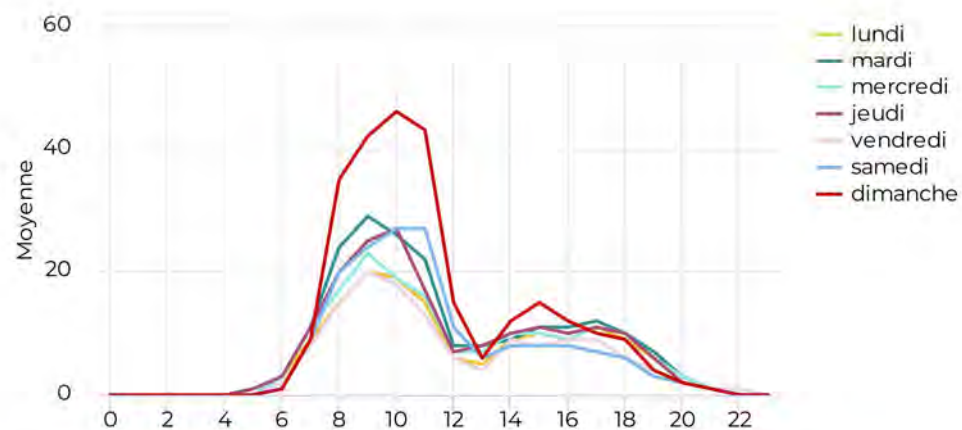
Jour de pointe basse saison : Mardi 1er novembre

Profil hebdomadaire

01/01/2022 → 31/12/2022



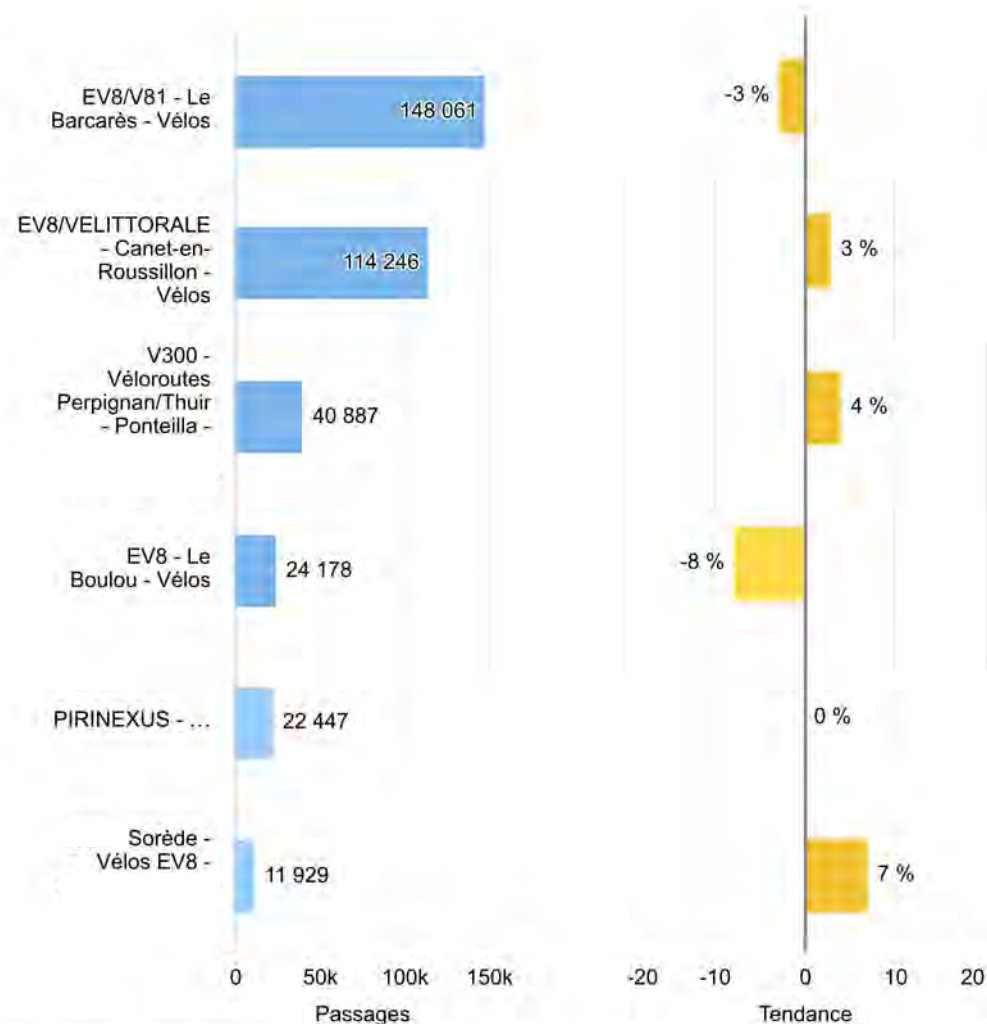
Profil horaire hebdomadaire



Fréquentation comparée des sites - Année 2022

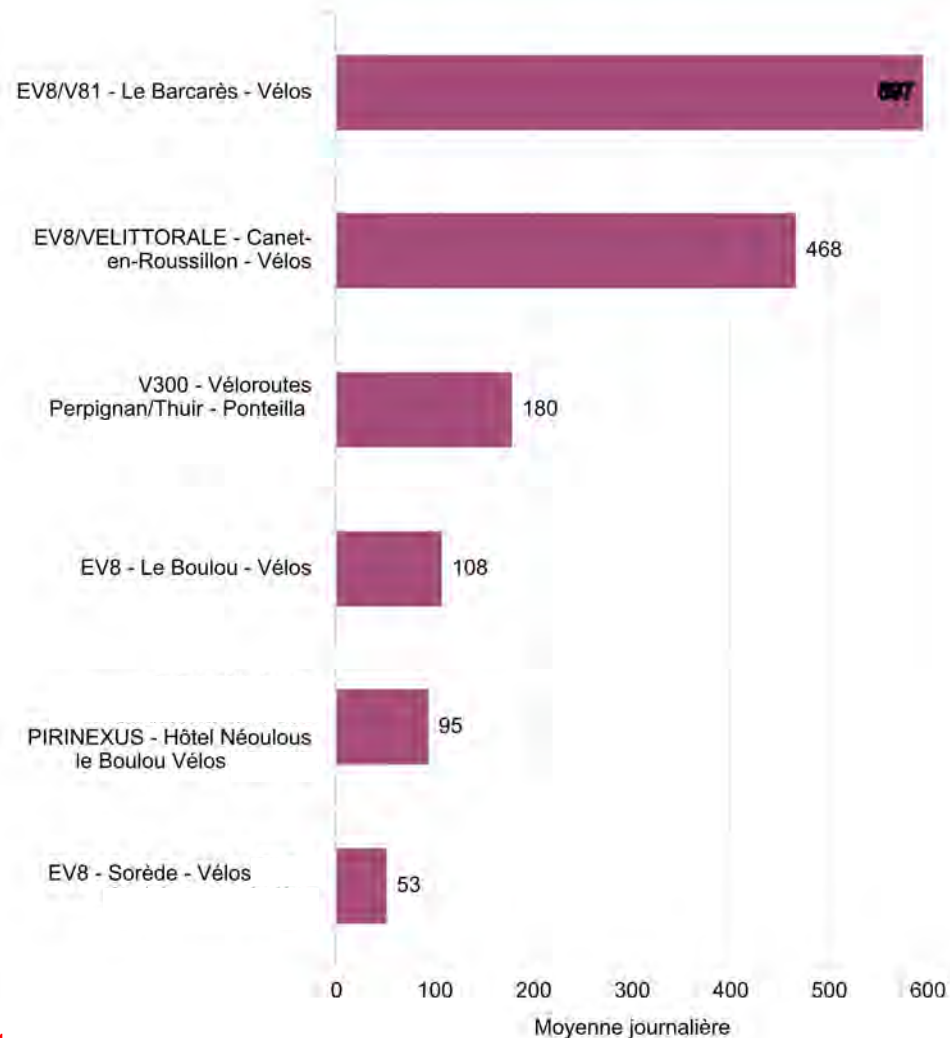
Fréquentation comparée 2021-2022

15/06/2022 → 31/12/2022



Fréquentation moyenne par jour 2022

01/01/2022 → 31/12/2022

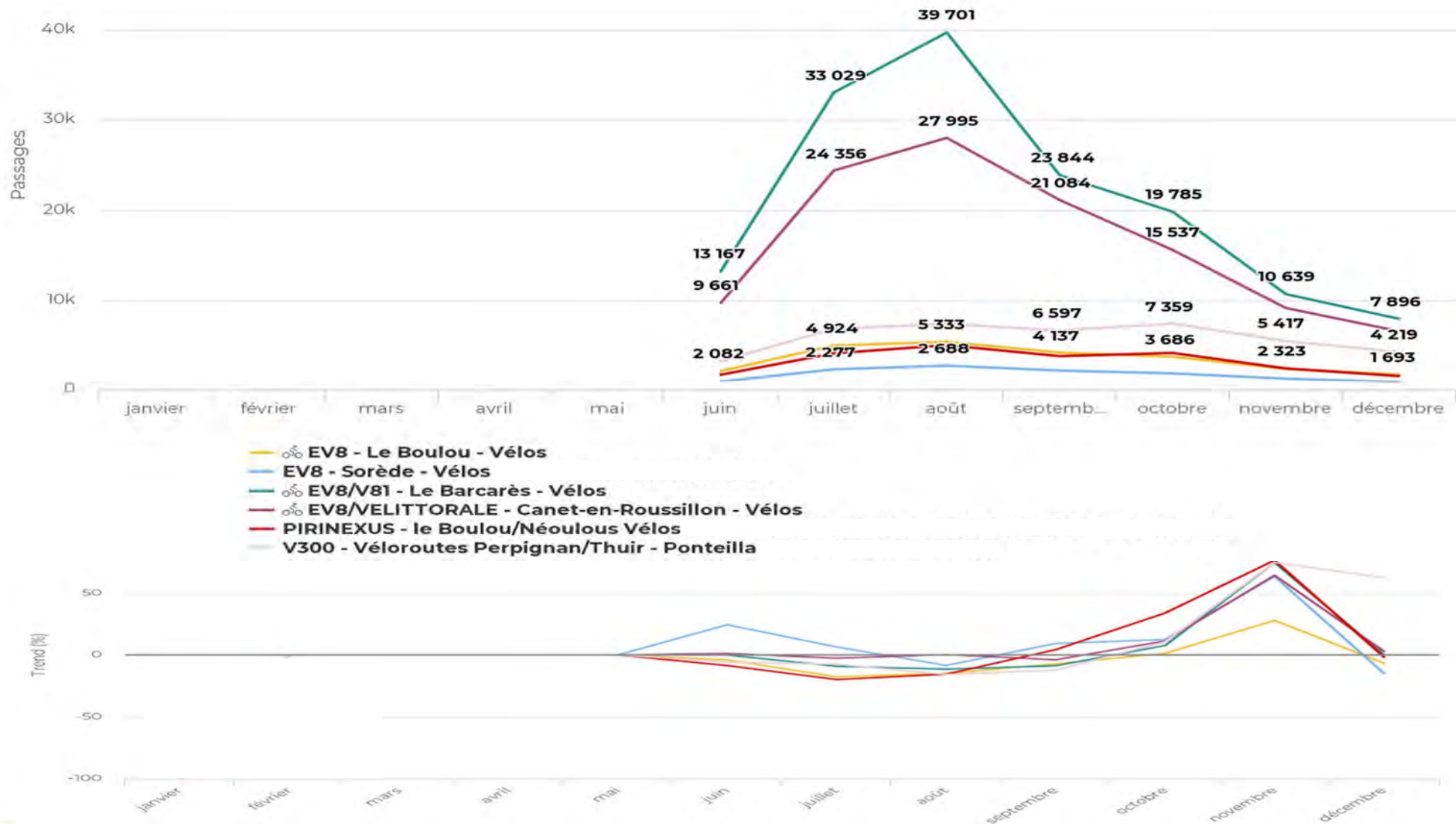


comparé à 16/06/2021 → 31/12/2021 = Période globale de fonctionnement des compteurs en 2021

Fréquentation comparée des sites - Année 2022

Fréquentation comparée 2021-2022

15/06/2022 → 31/12/2022



PIRINEXUS

Le Perthus → Col d'Ares



Voie verte Pirinexus – Céret

DU mardi 26 juillet 2022 AU jeudi 8 septembre 2022

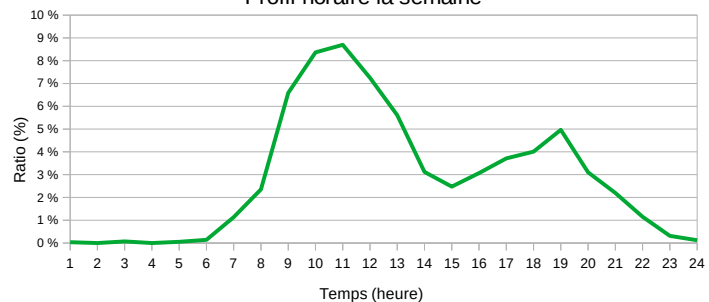


Voie verte Pirinexus – Céret

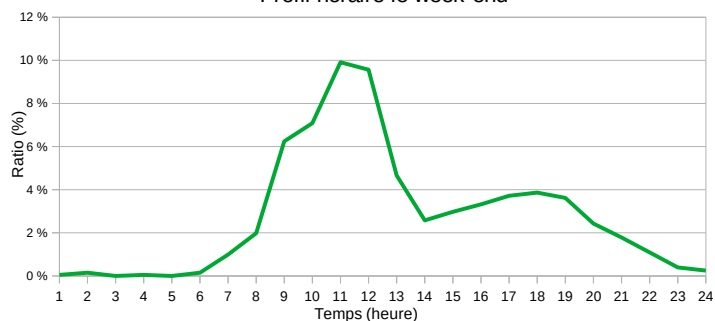
DU mardi 26 juillet 2022 AU jeudi 8 septembre 2022

Vélos

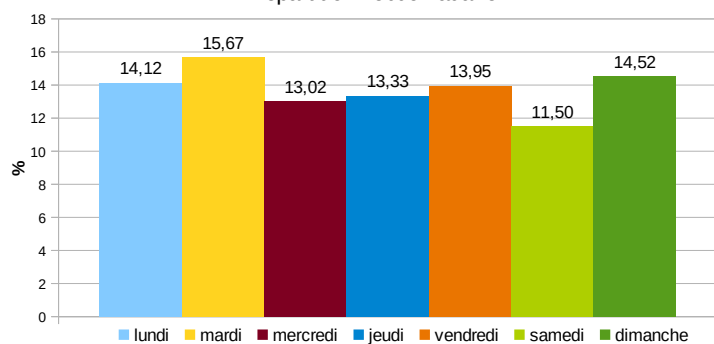
Profil horaire la semaine



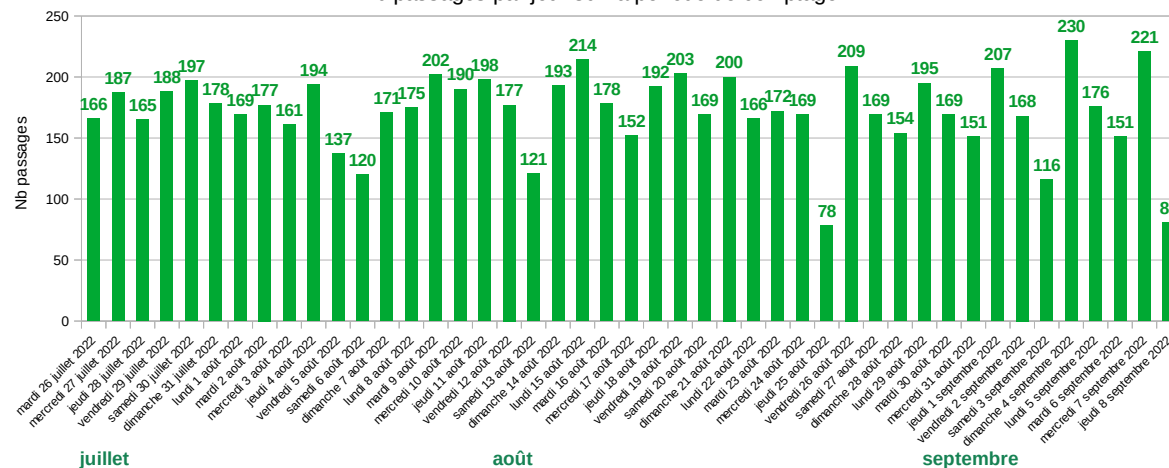
Profil horaire le week-end



Répartition hebdomadaire



Nb passages par jour sur la période de comptage



juillet

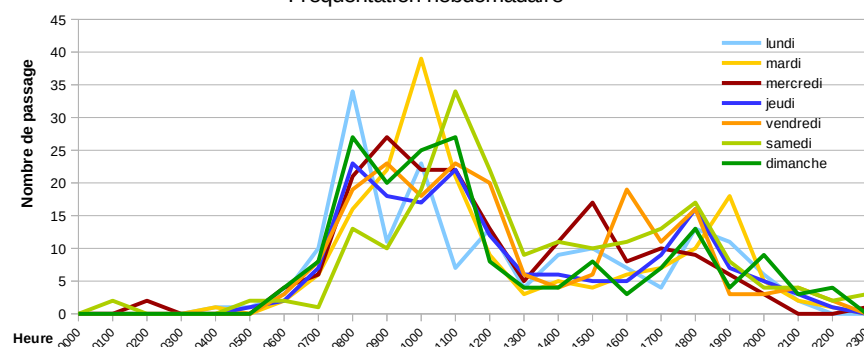
août

septembre

Chiffres clés – Vélos

Total passages sur la période :	7756	Nombre de jours d'enquête : 43
Total passage semaine :	5738	
Total passage week-end :	2018	
Moyenne journalière :	172	
Maximum de passage :	230	Jour du max :
Minimum de passage :	78	Jour du mini : jeudi 25 août 2022

Fréquentation hebdomadaire



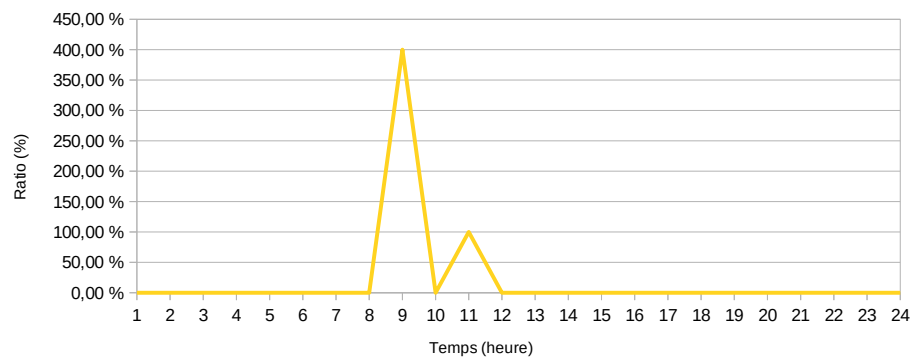
Voie verte Pirinexus – Céret

DU mardi 26 juillet 2022 AU jeudi 8 septembre 2022

Cargos

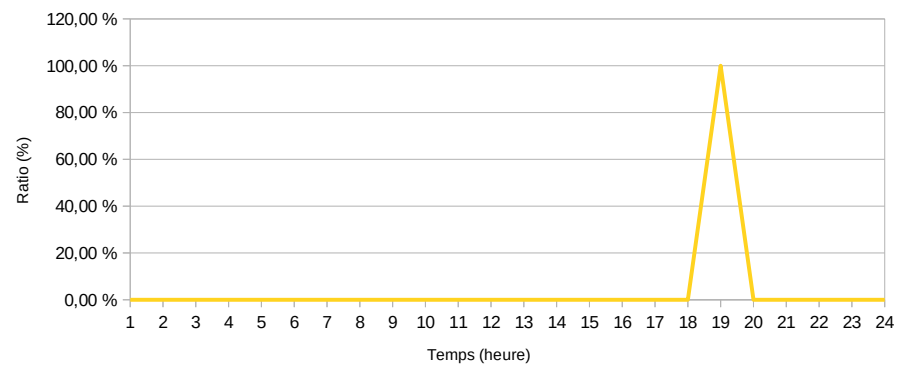
Profil horaire la semaine

(Cargos)

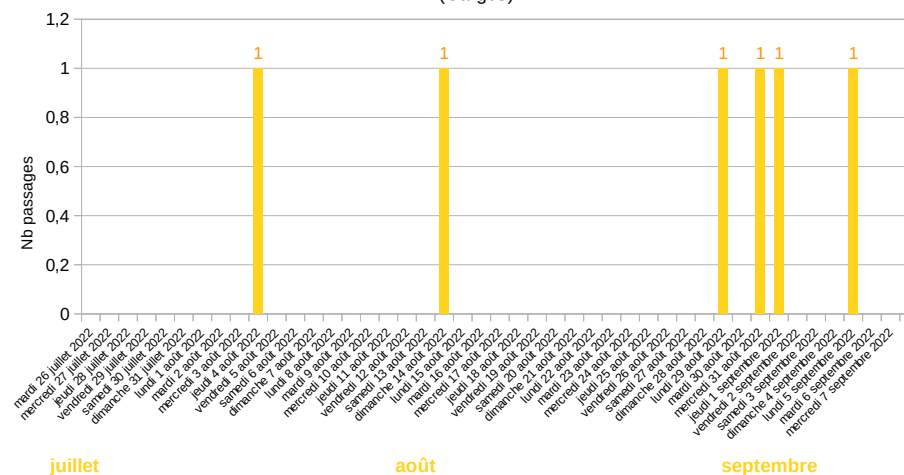


Profil horaire le week-end

(Cargos)



Nb passages par jour sur la période de comptage
(Cargos)



juillet

août

septembre

Chiffres clés – Cargos

Total passages sur la période : 6

Moyenne journalière : 0

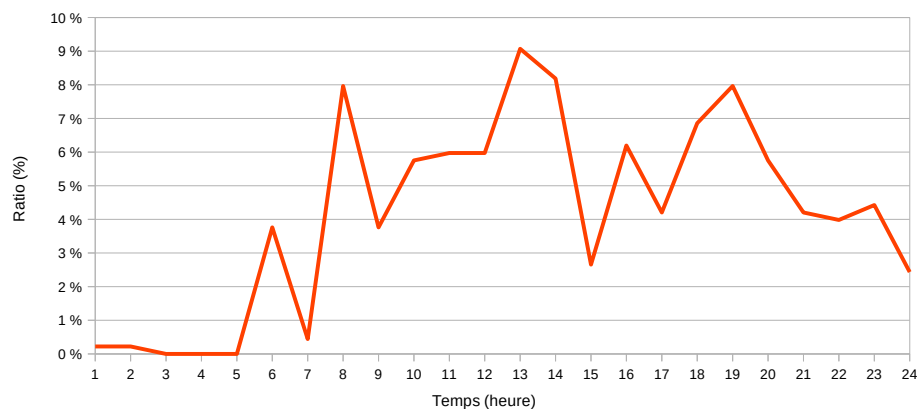
Très peu de vélos cargos.

Voie verte Pirinexus – Céret

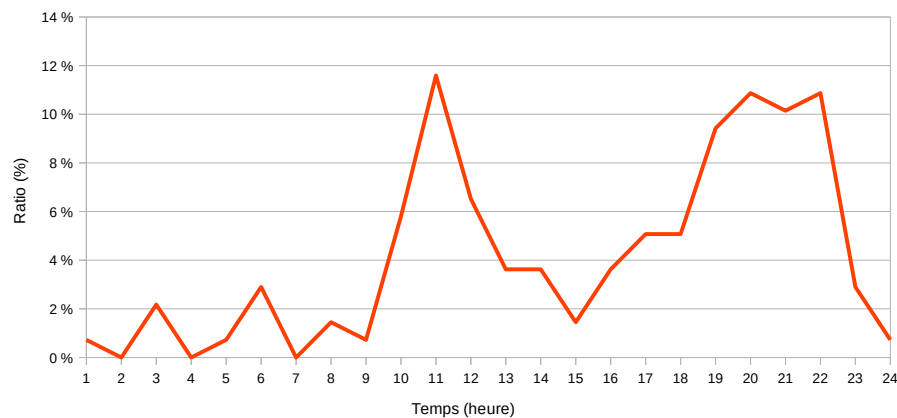
DU mardi 26 juillet 2022 AU jeudi 8 septembre 2022

Trottinettes

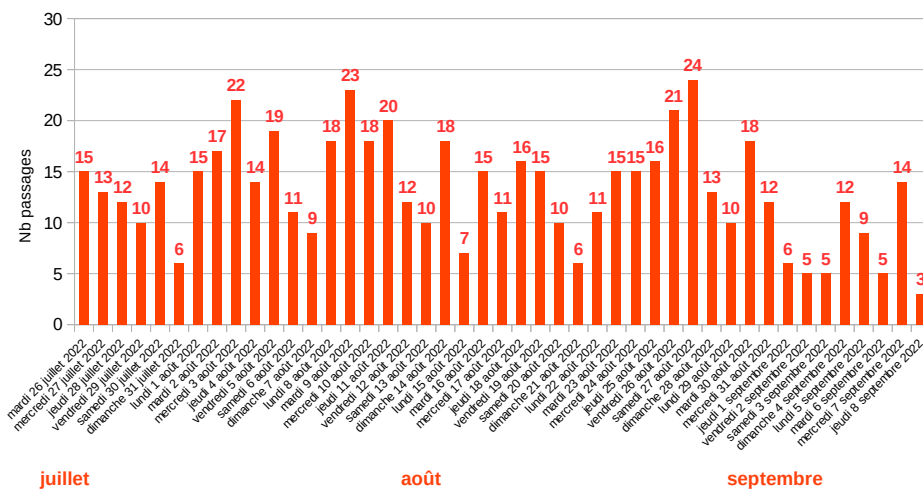
Profil horaire la semaine



Profil horaire le week-end



Nb passages par jour sur la période de comptage



juillet

août

septembre

Chiffres clés – Trottinettes

Total passages sur la période : 590

Moyenne journalière : 13

Passages réguliers de trottinettes, en moyenne 13 par jour, à horaire variable.

Il est possible que cette catégorie comptabilise également les vélos enfant.

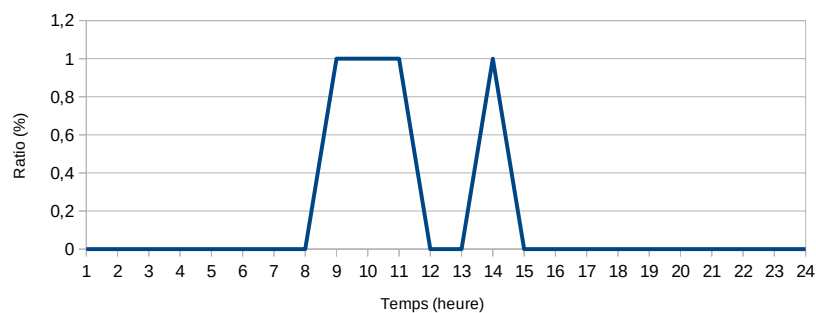
Voie verte Pirinexus – Céret

DU mardi 26 juillet 2022 AU jeudi 8 septembre 2022

Scooters

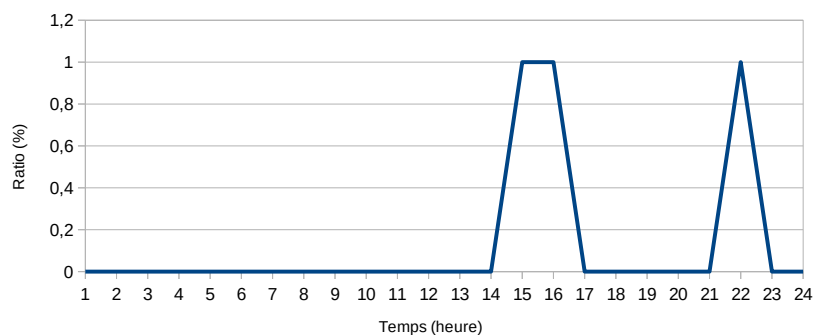
Profil horaire la semaine

(Scooters)



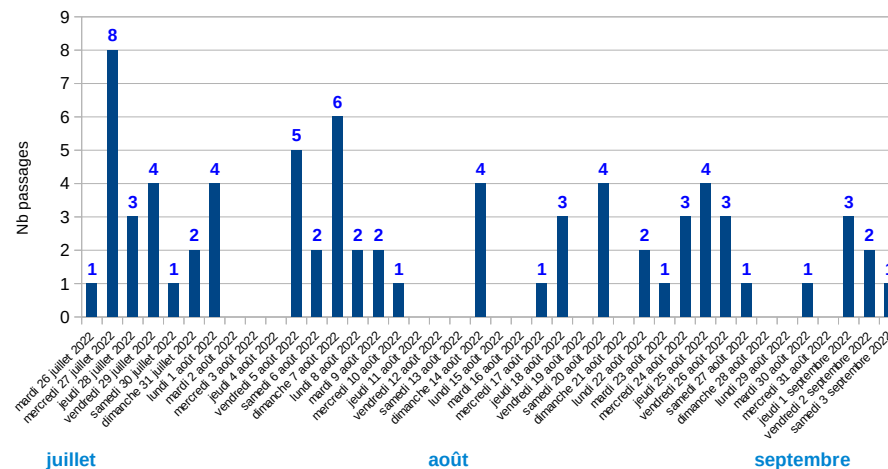
Profil horaire le week-end

(Scooters)



Nb passages par jour sur la période de comptage

(Scooters)



Chiffres clés – Scooters

Total passages sur la période : **81**

Moyenne journalière : **1**

Passage de quelques scooters à heure variable.

Voie verte qui a été mise en service fin juin et qui est déjà très empruntée par les vélos, avec en moyenne de 172 passages journaliers avec un important pic de fréquentation entre de 9h à 12h. Et un pic secondaire vers 18-19h. La fréquentation se répartit de manière homogène sur toute la semaine.

Conditions météorologiques :

Tramontane forte le 22 août.

Très fortes chaleurs du 31 juillet au 2 août et du 5 au 7 août (plus de 30 °C à 10h).

Précipitations légères le 29 juillet, les 13, 17, et 5 août, 3, 5 et 6 septembre.

Voie verte Pirinexus – Reynès

DU lundi 1 août 2022

AU jeudi 8 septembre 2022

Direction des Infrastructures et Déplacements
Direction Adjointe des Investissements
Cellule Véloroutes Infrastructures de Mobilité et Environnement



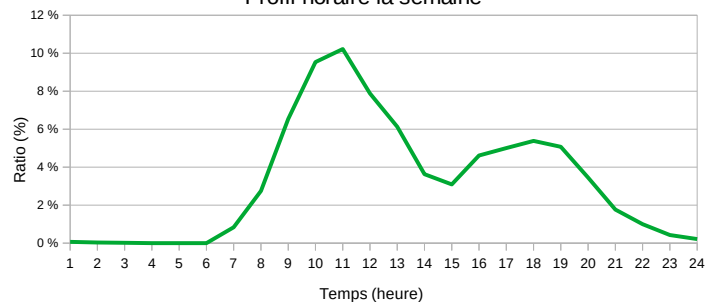
Voie verte Pirinexus – Reynès

DU lundi 1 août 2022

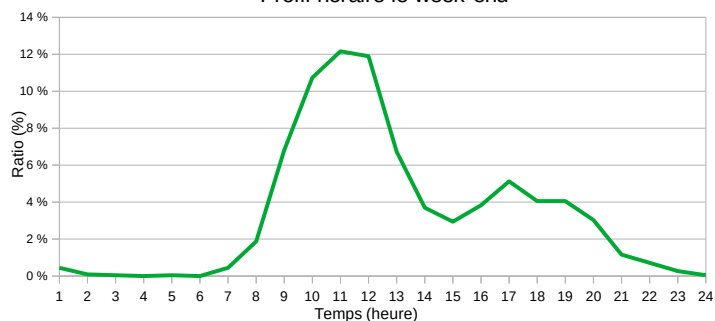
AU jeudi 8 septembre 2022

Vélos

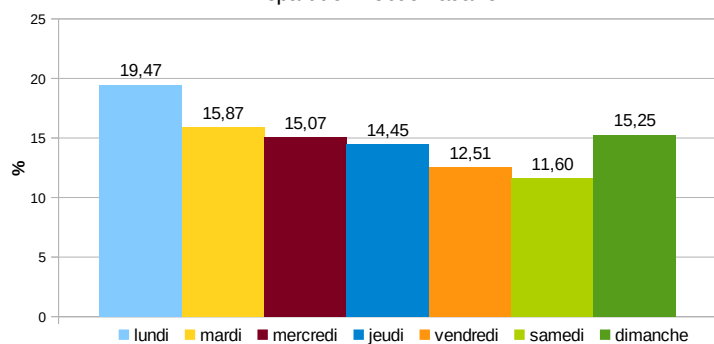
Profil horaire la semaine



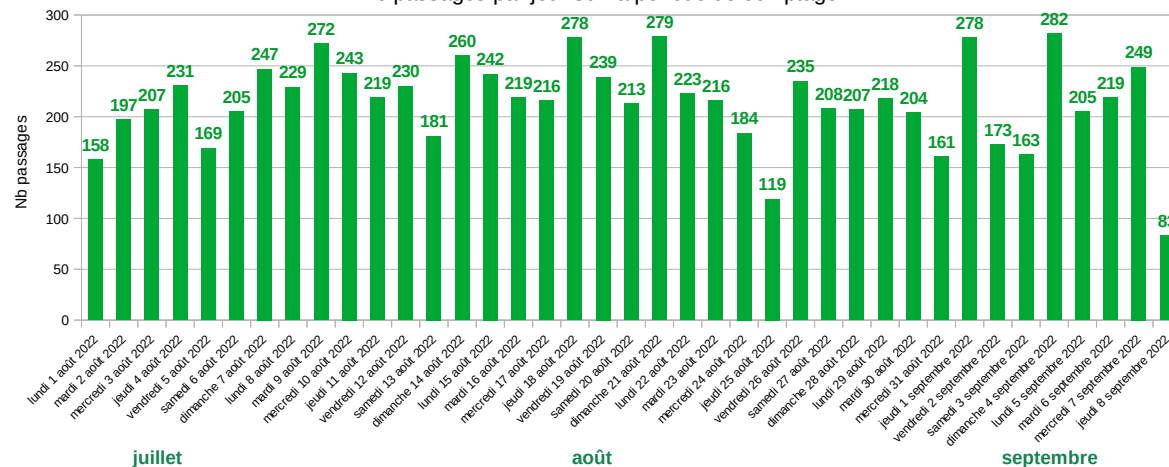
Profil horaire le week-end



Répartition hebdomadaire



Nb passages par jour sur la période de comptage



juillet

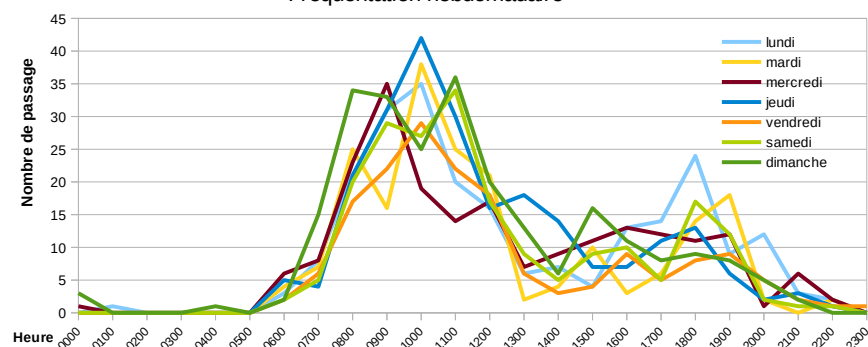
août

septembre

Chiffres clés – Vélos

Total passages sur la période :	8361	Nombre de jours d'enquête : 39
Total passage semaine :	6116	
Total passage week-end :	2245	
Moyenne journalière :	214	
Maximum de passage :	282	Jour du max : dimanche 4 septembre 2022
Minimum de passage :	119	Jour du mini : jeudi 25 août 2022

Fréquentation hebdomadaire



Voie verte Pirinexus – Reynès

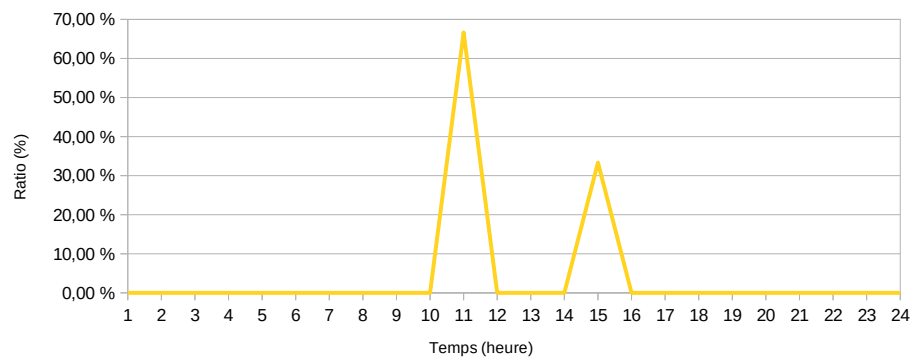
DU lundi 1 août 2022

AU jeudi 8 septembre 2022

Cargos

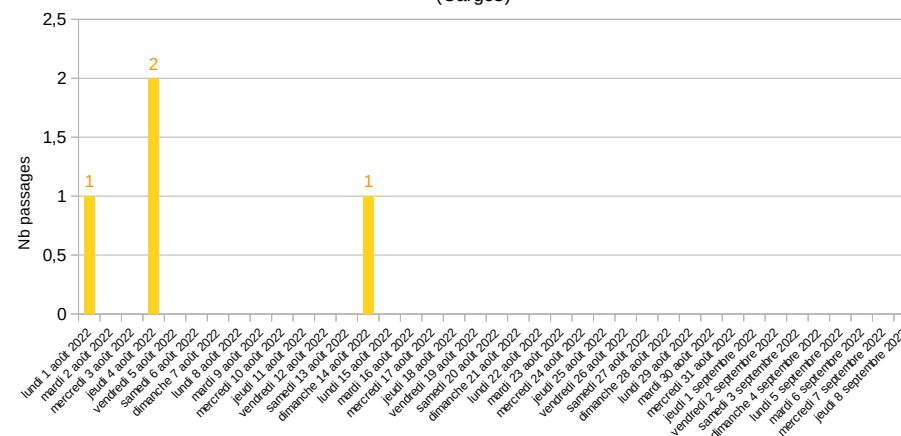
Profil horaire la semaine

(Cargos)



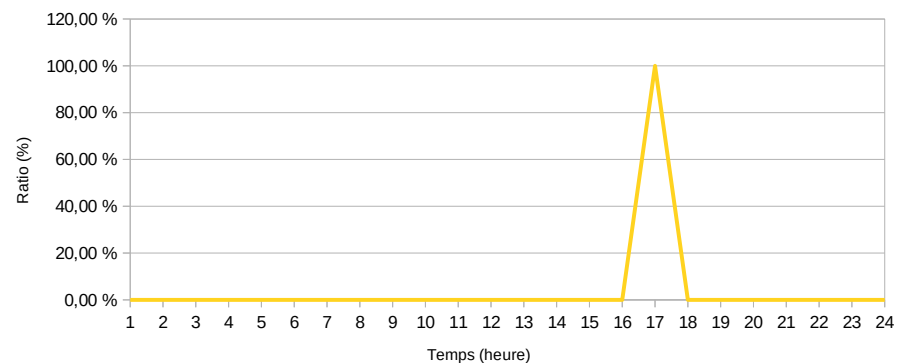
Nb passages par jour sur la période de comptage

(Cargos)



Profil horaire le week-end

(Cargos)



juillet

août

septembre

Chiffres clés – Cargos

Total passages sur la période : 4

Moyenne journalière : 0

Très peu de vélos cargos.

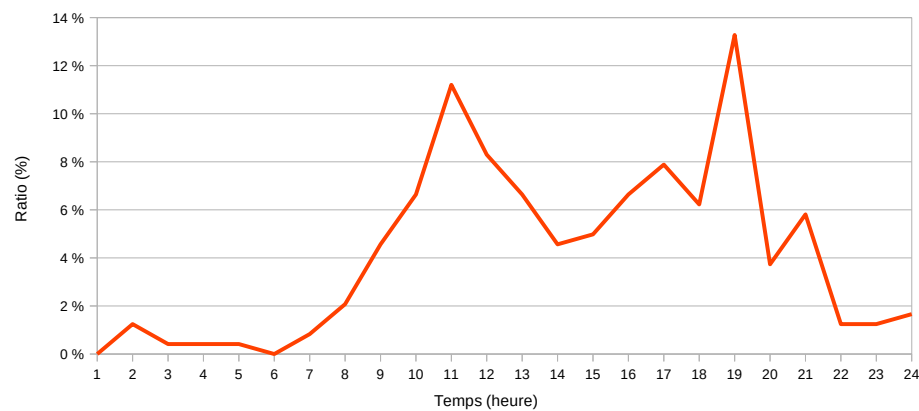
Voie verte Pirinexus – Reynès

DU lundi 1 août 2022

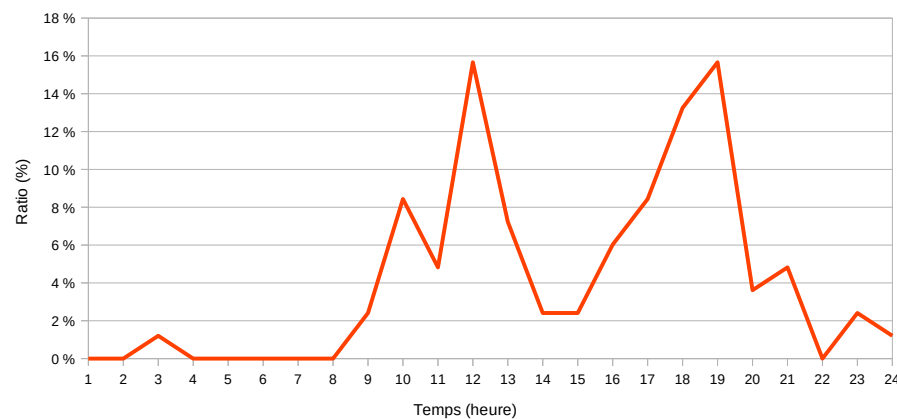
AU jeudi 8 septembre 2022

Trottinettes

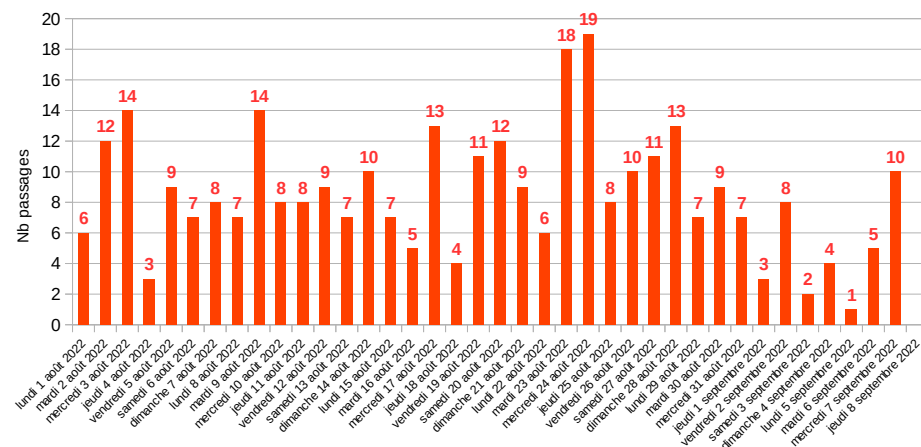
Profil horaire la semaine



Profil horaire le week-end



Nb passages par jour sur la période de comptage



août

septembre

Chiffres clés – Trottinettes

Total passages sur la période : 324

Moyenne journalière : 8

Fréquentation régulière par des trottinettes, en moyenne 8 par jour avec un maximum à 19 passages par jour
Il est toutefois possible que cette catégorie comptabilise aussi des vélos enfants.

Voie verte Pirinexus – Reynès

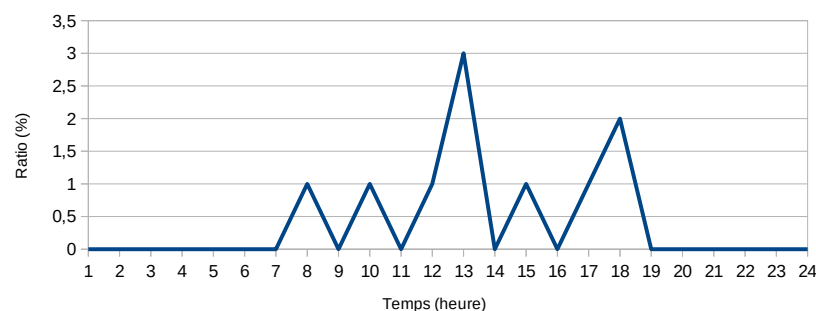
DU lundi 1 août 2022

AU jeudi 8 septembre 2022

Scooters

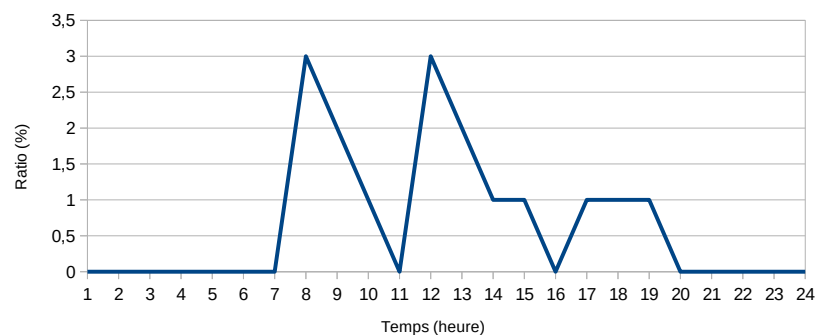
Profil horaire la semaine

(Scooters)



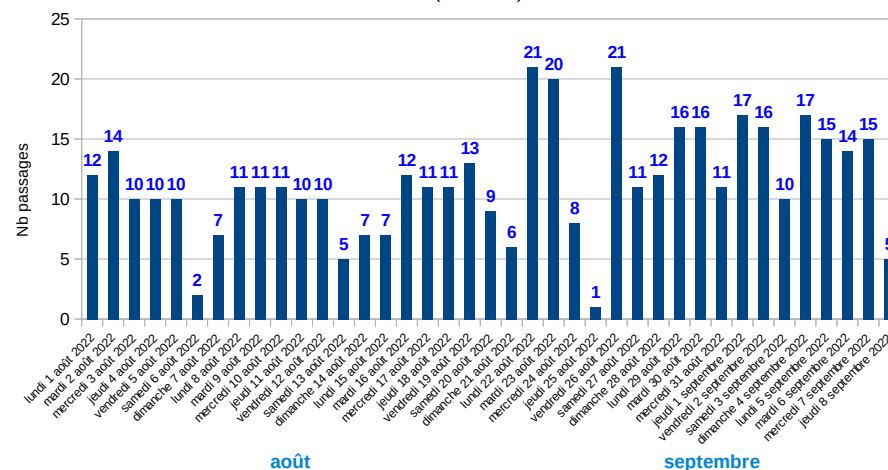
Profil horaire le week-end

(Scooters)



Nb passages par jour sur la période de comptage

(Scooters)



août

septembre

Chiffres clés – Scooters

Total passages sur la période : **445**

Moyenne journalière : **11**

Passage régulier de quelques scooters, en moyenne 11 par jour avec un maximum de 21 passages, à heure variable. Leur vitesse est parfois élevée, jusqu'à 50km/h relevée pour la V85.

Voie verte très utilisée en été, en moyenne de 212 passages journaliers avec d'avantage de fréquentation entre 9h et 12h. Elle est aussi régulièrement empruntée par des trottinettes et des scooters, la voie verte est interdite aux véhicules motorisés.

Conditions météorologiques :

Tramontane forte le 22 août.

Très fortes chaleurs du 31 juillet au 2 août et du 5 au 7 août (plus de 30 °C à 10h).

Précipitations légères le 29 juillet, les 13, 17, et 5 août, 3, 5 et 6 septembre.

Voie verte de l'Agouille de la Mar

Saint-Cyprien-plage ➡ Alenya



Voie verte de l'Agouille de la Mar – Saint-Cyprien

DU mardi 26 juillet 2022 AU mardi 6 septembre 2022



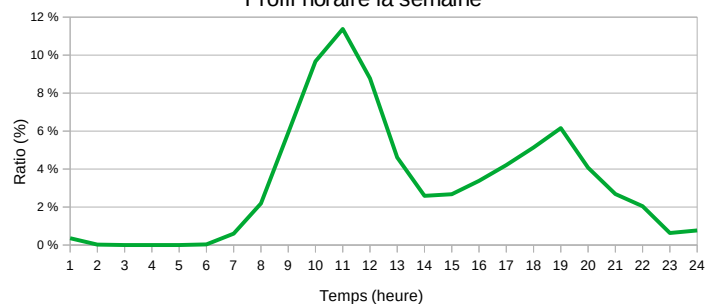
Voie verte de l'Agouille de la Mar – Saint-Cyprien

DU mardi 26 juillet 2022

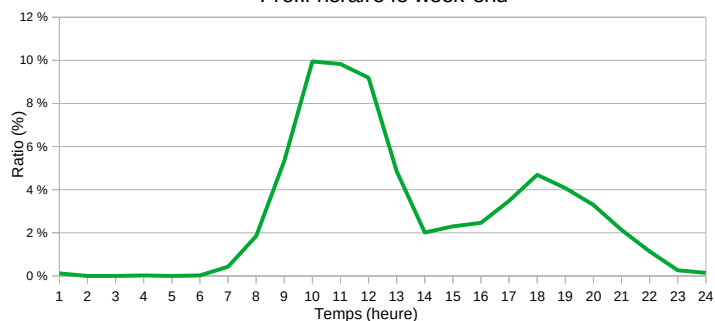
AU mardi 6 septembre 2022

Vélos

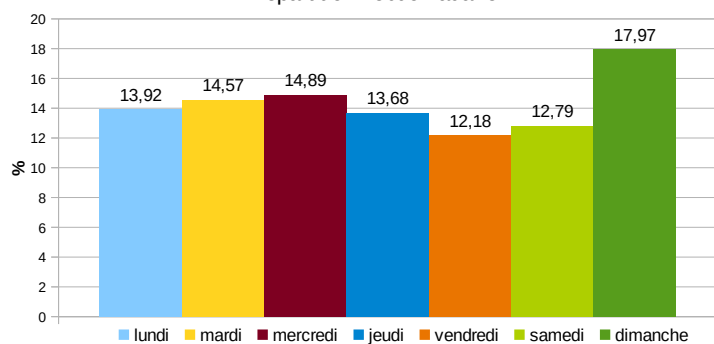
Profil horaire la semaine



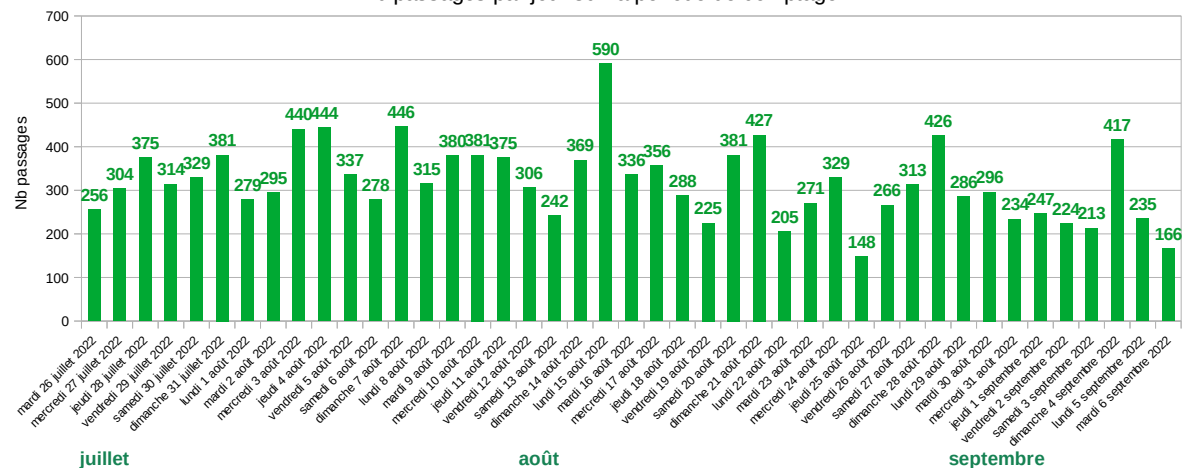
Profil horaire le week-end



Répartition hebdomadaire



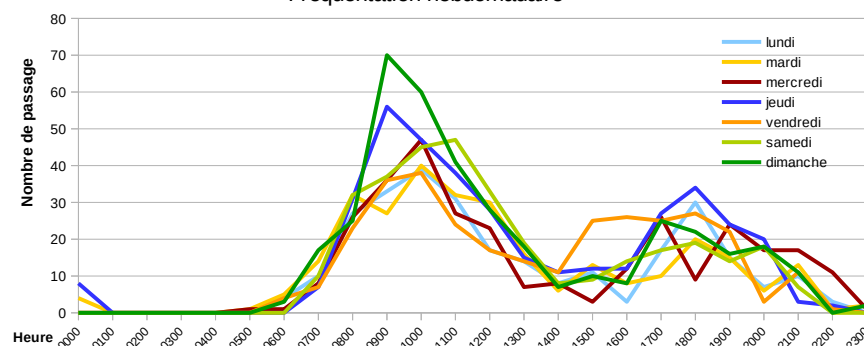
Nb passages par jour sur la période de comptage



Chiffres clés – Vélos

Total passages sur la période :	13725	Nombre de jours d'enquête : 43
Total passage semaine :	9503	
Total passage week-end :	4222	
Moyenne journalière :	319	
Maximum de passage :	590	Jour du max : lundi 15 août 2022
Minimum de passage :	148	Jour du mini : jeudi 25 août 2022

Fréquentation hebdomadaire



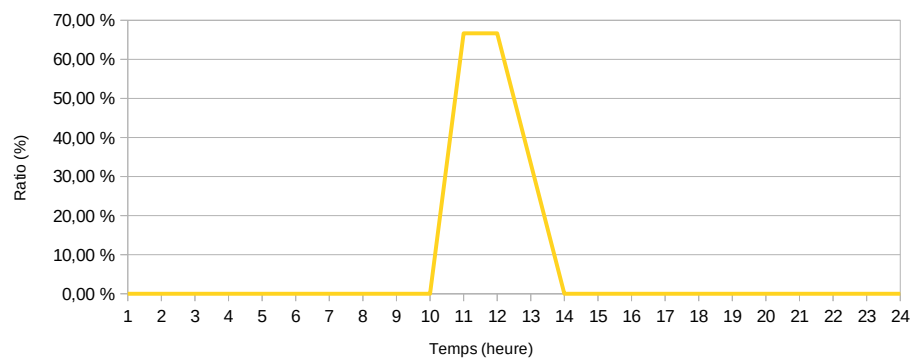
Voie verte de l'Agouille de la Mar – Saint-Cyprien

DU mardi 26 juillet 2022 AU mardi 6 septembre 2022

Cargos

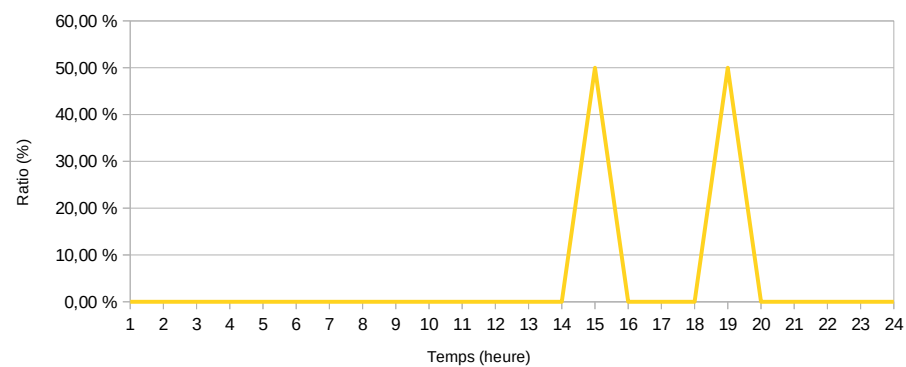
Profil horaire la semaine

(Cargos)

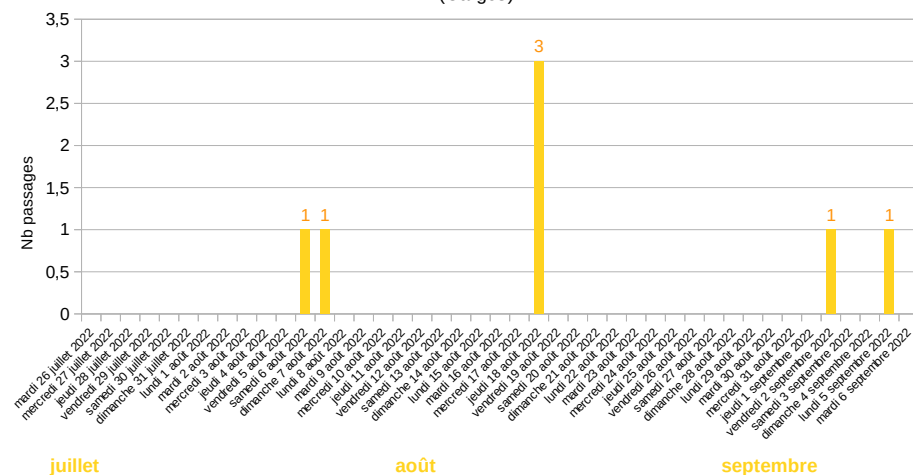


Profil horaire le week-end

(Cargos)



Nb passages par jour sur la période de comptage
(Cargos)



juillet

août

septembre

Chiffres clés – Cargos

Total passages sur la période : 7

Moyenne journalière : 0

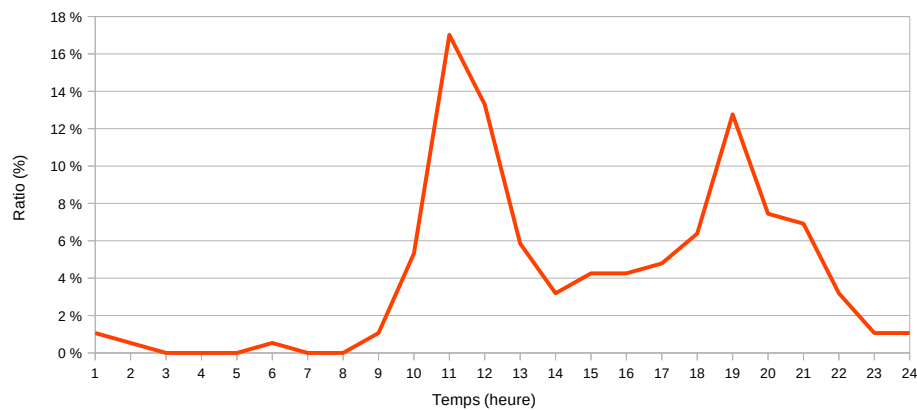
Très peu de vélos cargos.

Voie verte de l'Agouille de la Mar – Saint-Cyprien

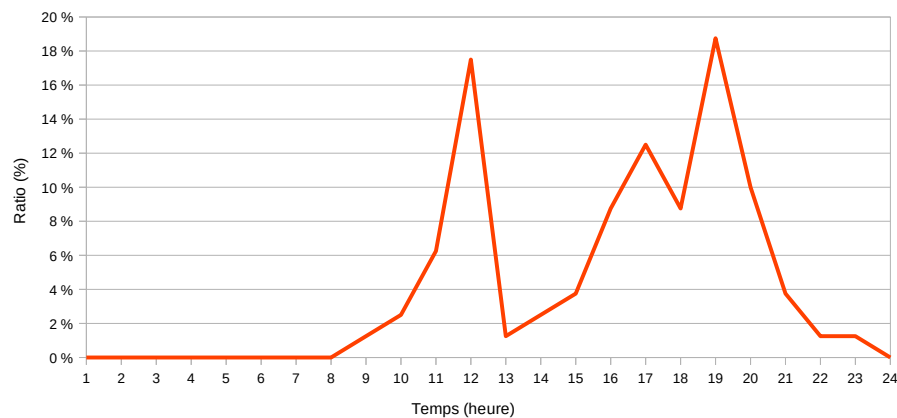
DU mardi 26 juillet 2022 AU mardi 6 septembre 2022

Trottinettes

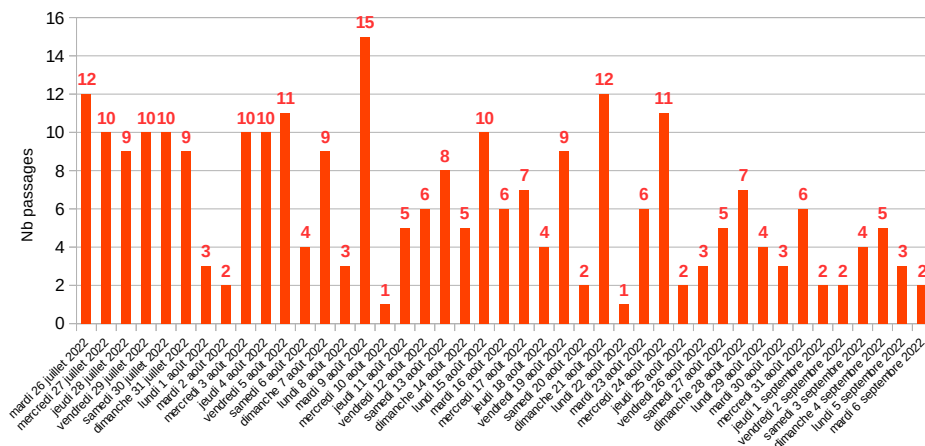
Profil horaire la semaine



Profil horaire le week-end



Nb passages par jour sur la période de comptage



juillet

août

septembre

Chiffres clés – Trottinettes

Total passages sur la période : **268**

Moyenne journalière : **6**

Etant donnée la localisation de la voie verte et la fréquentation importante constatée pour cette catégorie, il est très probable qu'il s'agisse en fait de vélos enfants plutôt que de trottinettes.

Les profils horaire correspondent assez à ceux des vélos avec un pic à 11h-12h et un deuxième vers 18h-19h.

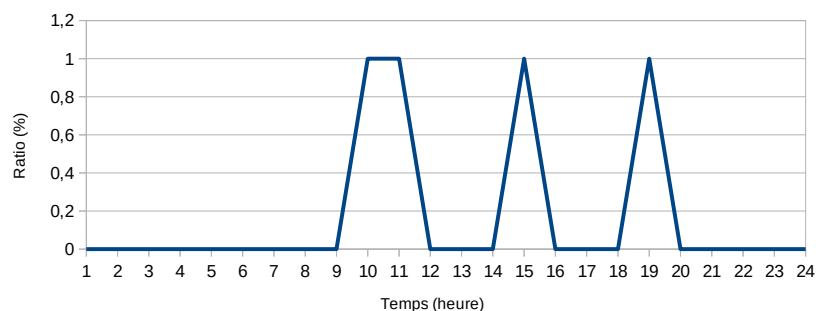
Voie verte de l'Agouille de la Mar – Saint-Cyprien

DU mardi 26 juillet 2022 AU mardi 6 septembre 2022

Scooters

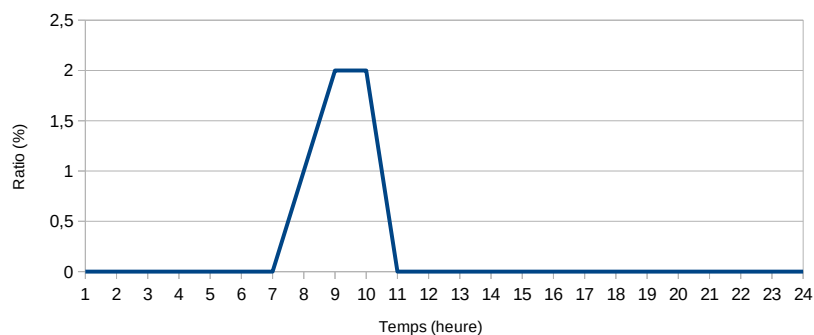
Profil horaire la semaine

(Scooters)



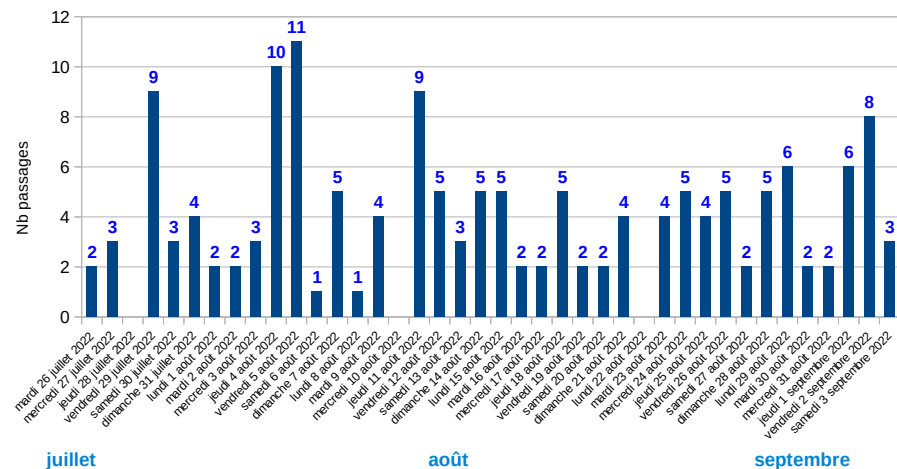
Profil horaire le week-end

(Scooters)



Nb passages par jour sur la période de comptage

(Scooters)



Chiffres clés – Scooters

Total passages sur la période : **156**

Moyenne journalière : **3**

Passage régulier de quelques scooters à heure variable.

Voie verte très utilisée en été, en moyenne de 319 passages journaliers avec des pics de 10h à 12h et de 18h à 20h. La journée du dimanche représente 1/4 de la fréquentation hebdomadaire, les profils horaires sont similaires quelque soit le jour de la semaine.

La fréquentation est en hausse de 2,6 % par rapport à 2021 sur la même période (9 août-6 septembre).

Conditions météorologiques :

Précipitations légères les 25 août et 3 septembre

Tramontane forte les 26, 27 juillet et les 18, 19, 22 et 26 août

Très fortes chaleurs du 31 juillet au 2 août

Voie verte de l'Agouille de la Mar – Saint-Cyprien

DU lundi 7 novembre 2022 AU mardi 15 novembre 2022



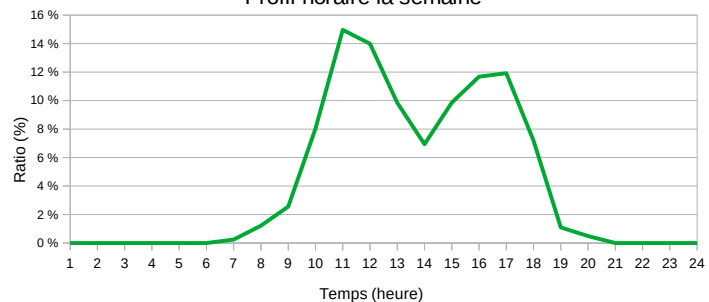
Voie verte de l'Agouille de la Mar – Saint-Cyprien

DU lundi 7 novembre 2022

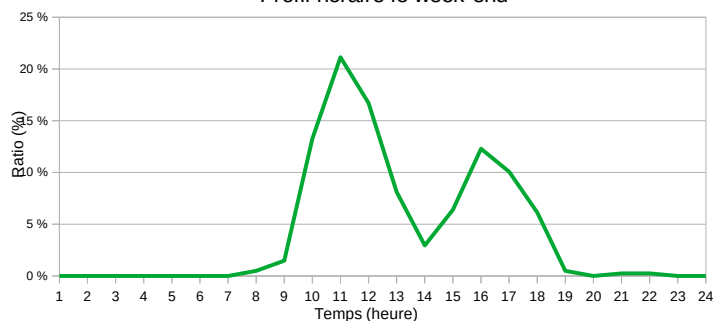
AU mardi 15 novembre 2022

Vélos

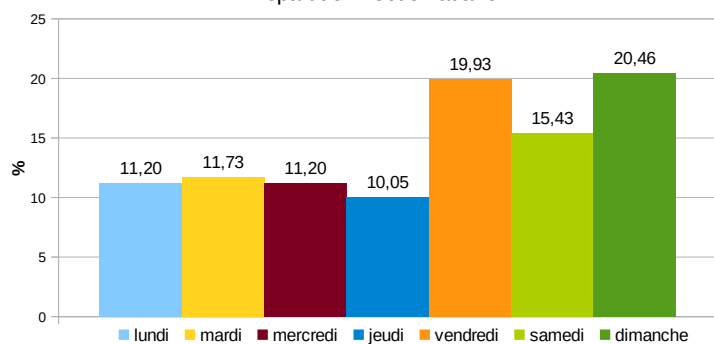
Profil horaire la semaine



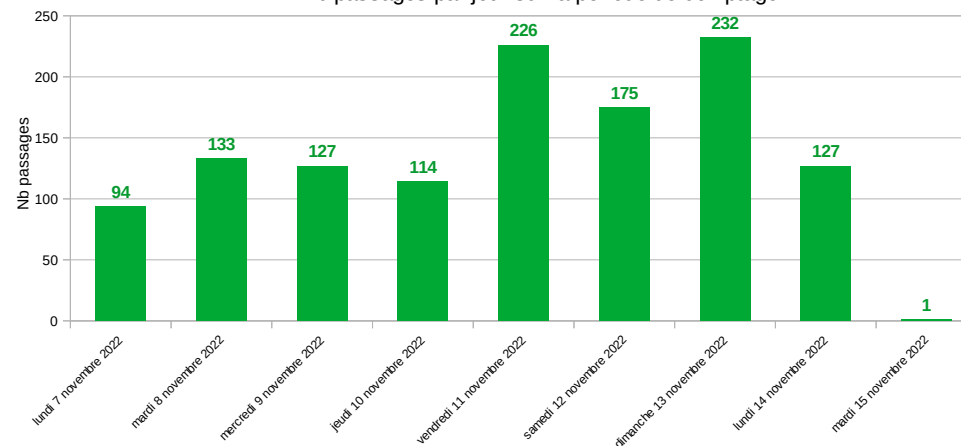
Profil horaire le week-end



Répartition hebdomadaire



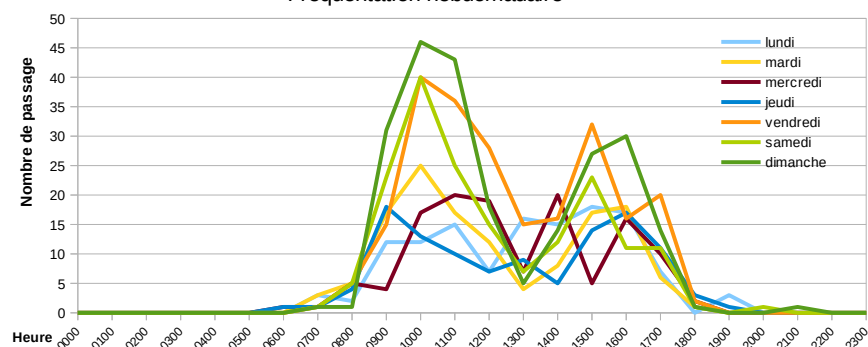
Nb passages par jour sur la période de comptage



Chiffres clés – Vélos

Total passages sur la période :	1229	Nombre de jours d'enquête : 9
Total passage semaine :	822	
Total passage week-end :	407	
Moyenne journalière :	153	
Maximum de passage :	232	Jour du max : dimanche 13 novembre 2022
Minimum de passage :	94	Jour du mini : lundi 7 novembre 2022

Fréquentation hebdomadaire



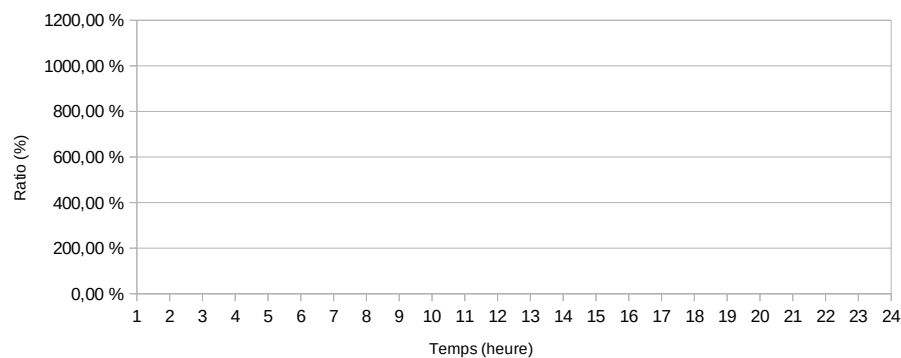
Voie verte de l'Agouille de la Mar – Saint-Cyprien

DU lundi 7 novembre 2022 AU mardi 15 novembre 2022

Cargos

Profil horaire la semaine

(Cargos)

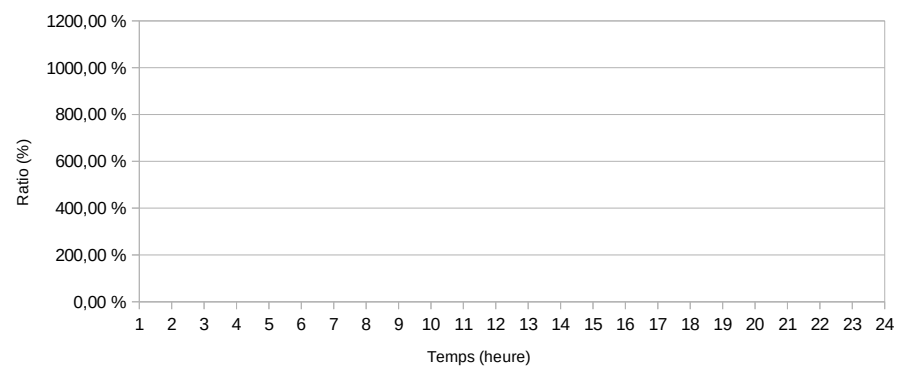


Nb passages par jour sur la période de comptage
(Cargos)



Profil horaire le week-end

(Cargos)



Chiffres clés – Cargos

Total passages sur la période : **0**

Moyenne journalière : **0**

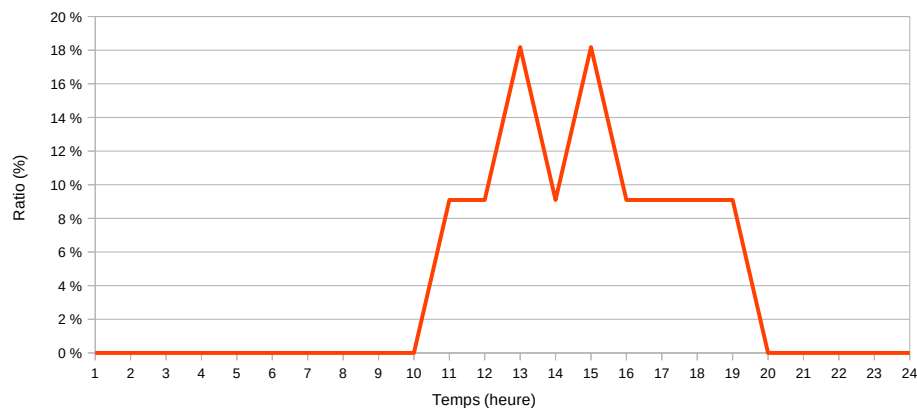
Aucun vélo cargo sur cette période.

Voie verte de l'Agouille de la Mar – Saint-Cyprien

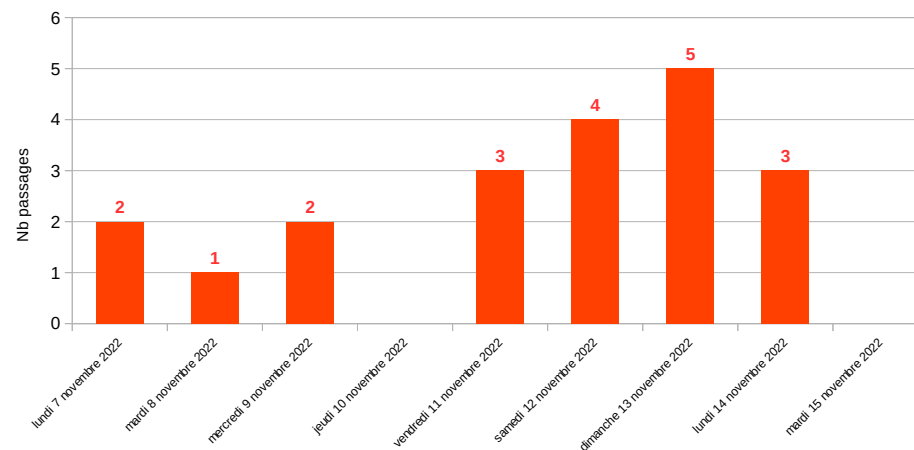
DU lundi 7 novembre 2022 AU mardi 15 novembre 2022

Trottinettes

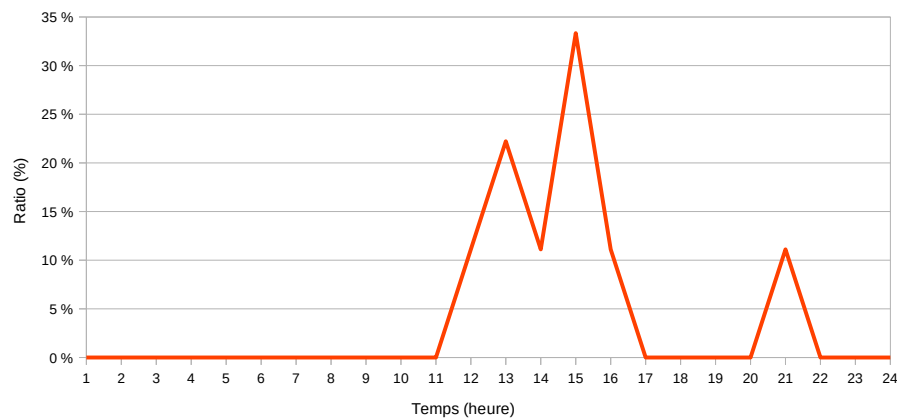
Profil horaire la semaine



Nb passages par jour sur la période de comptage



Profil horaire le week-end



Chiffres clés – Trottinettes

Total passages sur la période : **20**

Moyenne journalière : **2**

Peu de trottinettes à cette période de l'année.
Il est possible que l'on trouve aussi les vélos enfant dans cette catégorie.

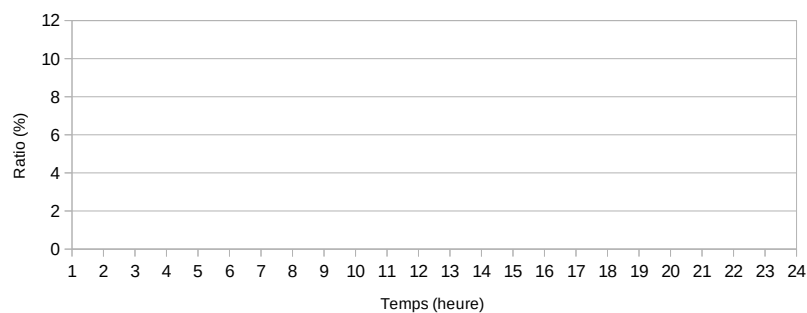
Voie verte de l'Agouille de la Mar – Saint-Cyprien

DU lundi 7 novembre 2022 AU mardi 15 novembre 2022

Scooters

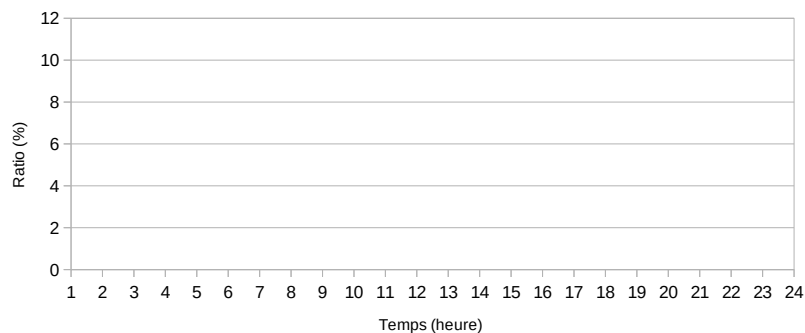
Profil horaire la semaine

(Scooters)



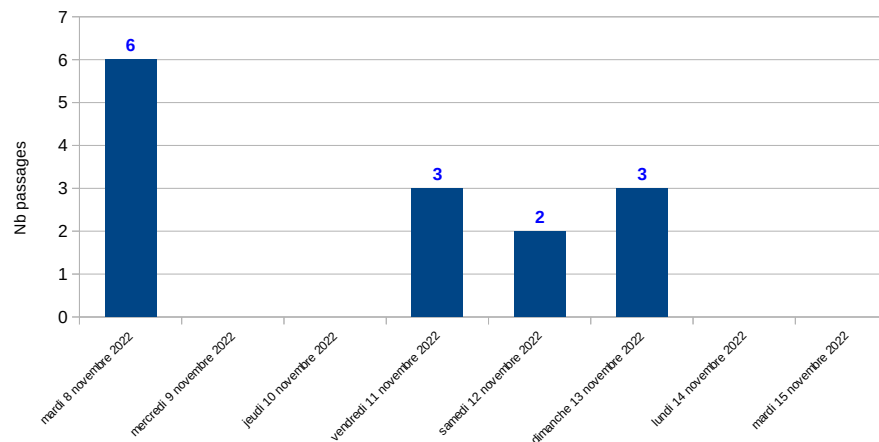
Profil horaire le week-end

(Scooters)



Nb passages par jour sur la période de comptage

(Scooters)



Chiffres clés – Scooters

Total passages sur la période : **14**

Moyenne journalière : **1**

Peu de passages de scooter sur cette période, la plupart du temps plusieurs en même temps.

Voie verte encore très utilisée en novembre, en moyenne de 153 passages journaliers soit environ deux fois moins qu'en été, avec des pics de 11h à 12h et de 16h à 17h. On observe d'avantage de cyclistes en fin de semaine, vendredi, samedi et dimanche. Le dimanche est comme en été le jour de plus grande fréquentation, et cette fréquentation est à cette période répartie sur toute la journée alors qu'en été, elle concentrée sur le matin.

Les autres catégories représentent peu de passages.

Conditions météorologiques :

Températures très douces pour la période, entre 15 et 20 ° en moyenne.

Voie Verte Elne/Saint-Cyprien



RD612 – Liaison cyclable Elne/Saint-Cyprien/Alenya

DU mercredi 8 juin 2022 AU mercredi 15 juin 2022

Direction des Infrastructures et Déplacements
Direction Adjointe des Investissements
Cellule Véloroutes Infrastructures de Mobilité et Environnement



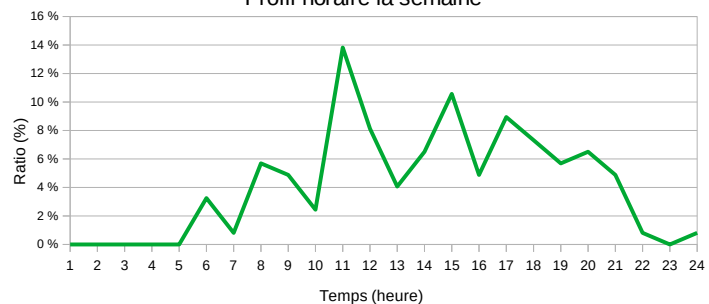
RD612 – Liaison cyclable Elne/Saint-Cyprien/Alenya

DU mercredi 8 juin 2022

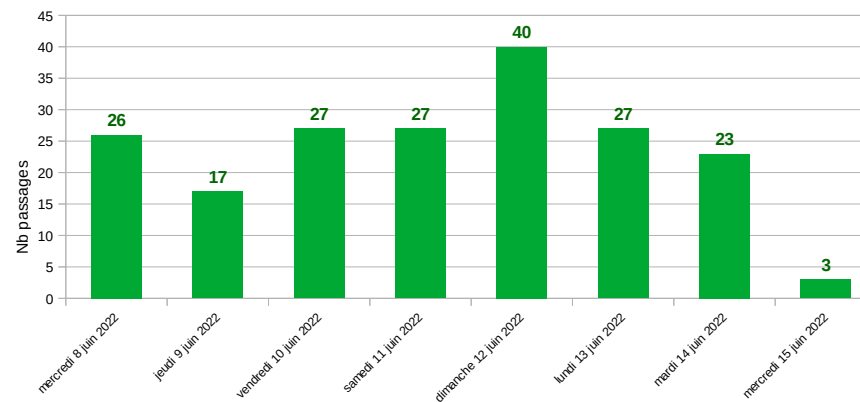
AU mercredi 15 juin 2022

Vélos

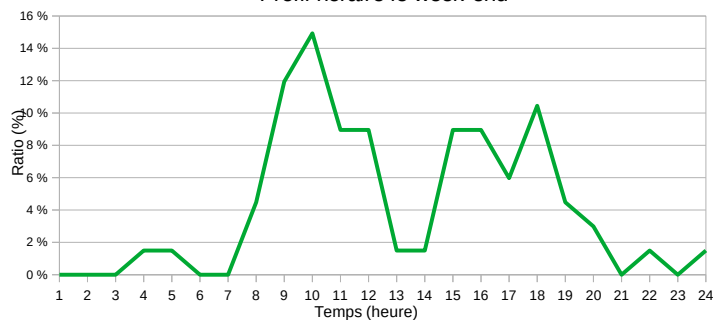
Profil horaire la semaine



Nb passages par jour sur la période de comptage



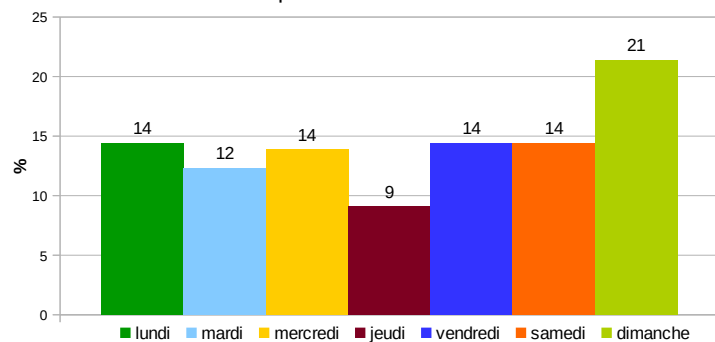
Profil horaire le week-end



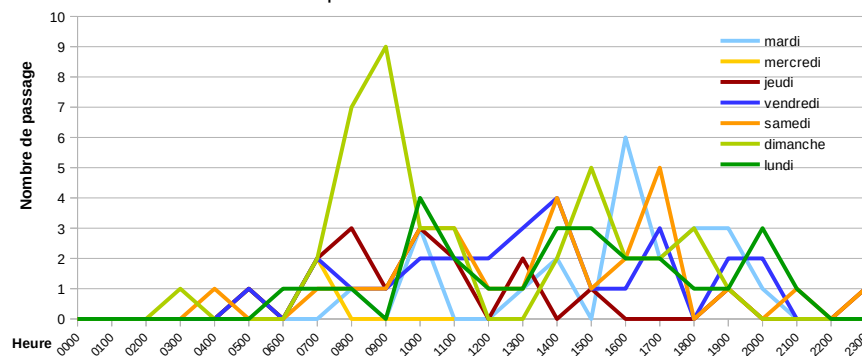
Chiffres clés – Vélos

Total passages sur la période :	190
Total passage semaine :	123
Total passage week-end :	67
Moyenne journalière :	23
Maximum de passage :	40
Minimum de passage :	17
Jour du max :	dimanche 12 juin 2022
Jour du mini :	jeudi 9 juin 2022

Répartition hebdomadaire



Fréquentation hebdomadaire



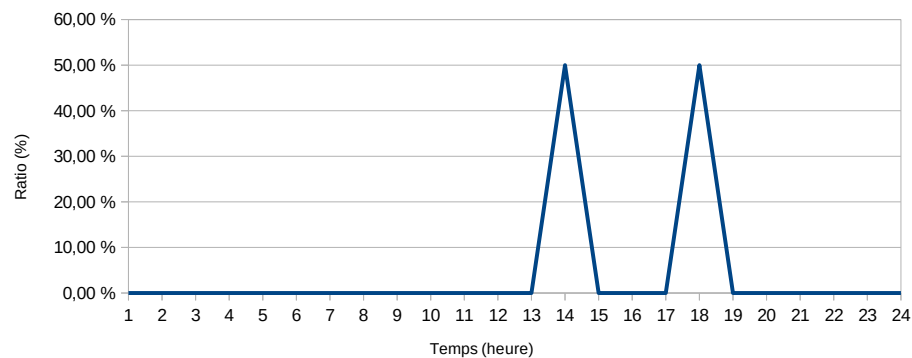
RD612 – Liaison cyclable Elne/Saint-Cyprien/Alenya

DU mercredi 8 juin 2022 AU mercredi 15 juin 2022

Cargos

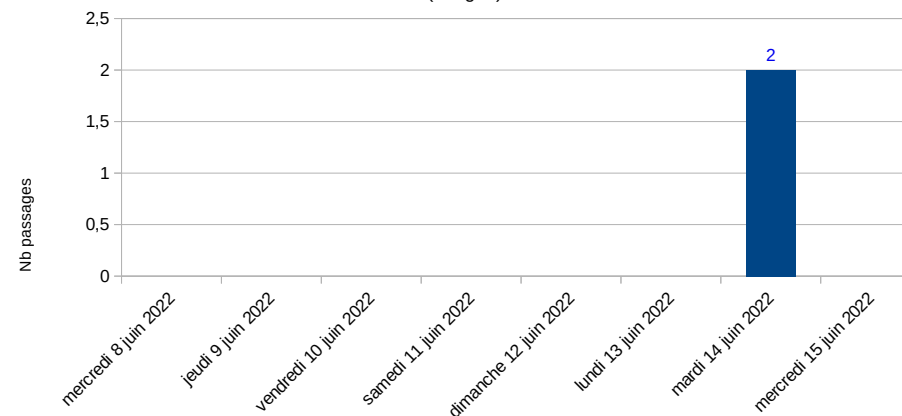
Profil horaire la semaine

(Cargos)



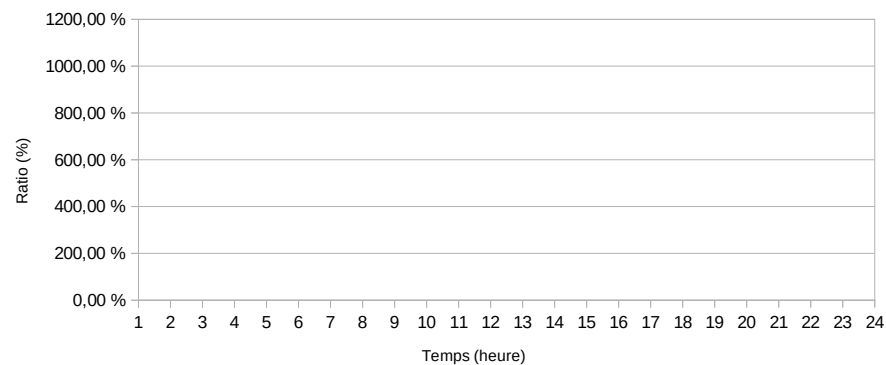
Nb passages par jour sur la période de comptage

(Cargos)



Profil horaire le week-end

(Cargos)



Chiffres clés – Cargos

Total passages sur la période : 2

Moyenne journalière : 0

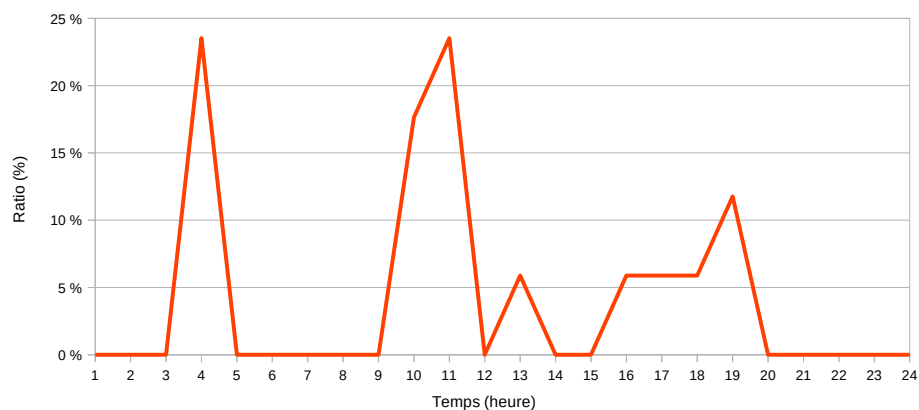
Très peu de vélos cargos, probablement car il s'agit d'un itinéraire qui n'est pas fréquenté par les cyclistes itinérants.

RD612 – Liaison cyclable Elne/Saint-Cyprien/Alenya

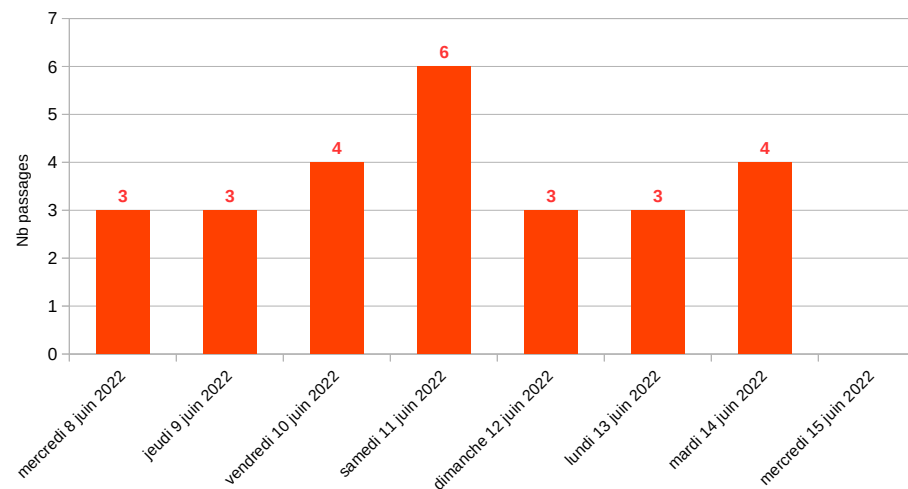
DU mercredi 8 juin 2022 AU mercredi 15 juin 2022

Trottinettes

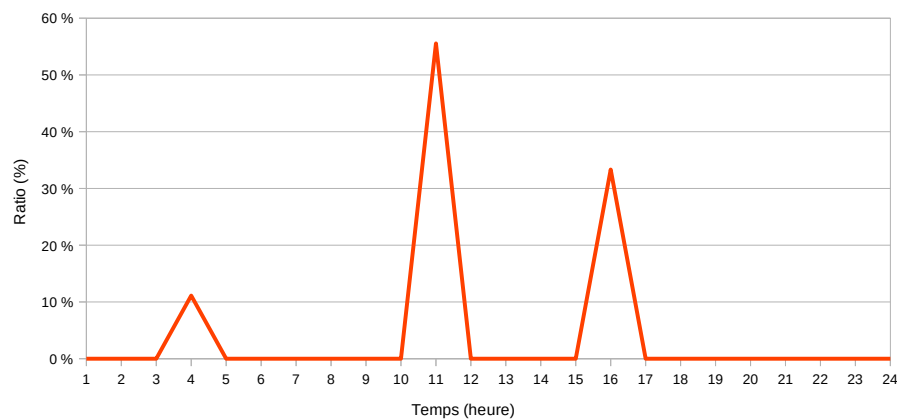
Profil horaire la semaine



Nb passages par jour sur la période de comptage



Profil horaire le week-end



Chiffres clés – Trottinettes

Total passages sur la période : 26

Moyenne journalière : 3

Fréquentation par des trottinettes faibles mais régulière.

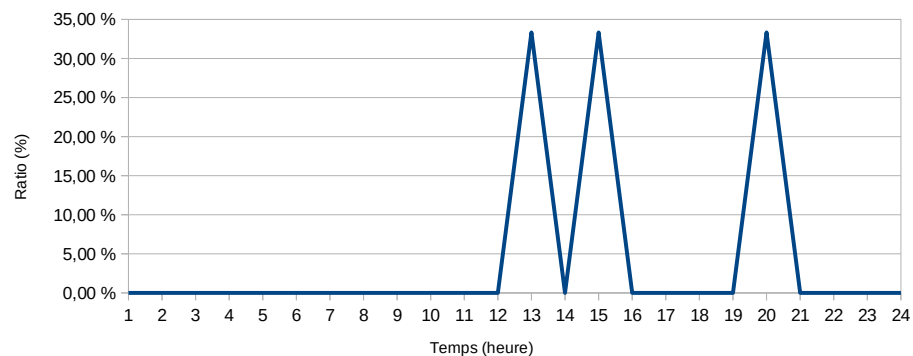
RD612 – Liaison cyclable Elne/Saint-Cyprien/Alenya

DU mercredi 8 juin 2022 AU mercredi 15 juin 2022

Scooters

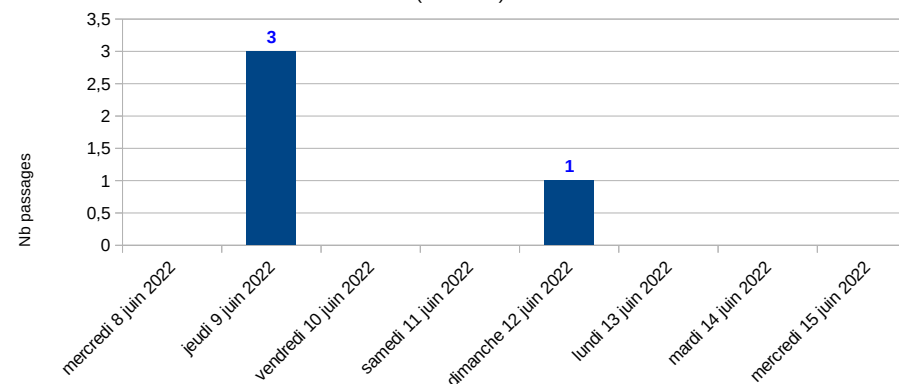
Profil horaire la semaine

(Scooters)



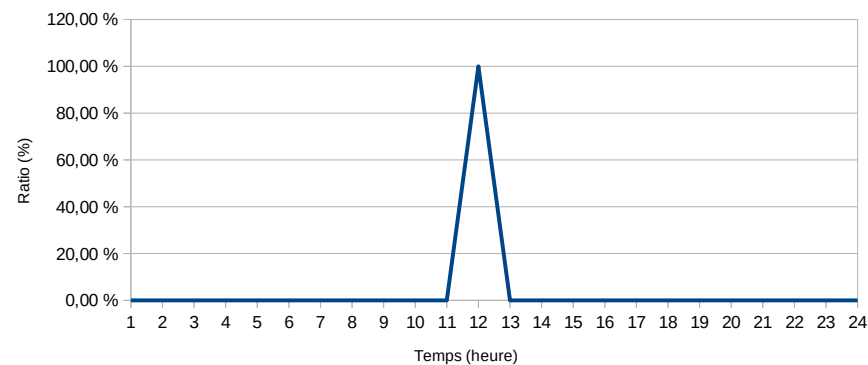
Nb passages par jour sur la période de comptage

(Scooters)



Profil horaire le week-end

(Scooters)



Chiffres clés – Scooters

Total passages sur la période : 4

Moyenne journalière : 0

Peu de scooters.
La voie verte est sur le terre-plein central d'une route départementale.

La voie verte est ouverte depuis fin mars, le relevé de sa fréquentation est à renouveler pour observer son évolution.

Conditions météorologiques : Forte tramontane le jeudi 9 juin

**BILAN
DE FRÉQUENTATION
DES
ITINERAIRES
DEPARTEMENTAUX
EN
AMENAGEMENT MIXTE**

V81 – Véloroute du Piémont des Pyrénées

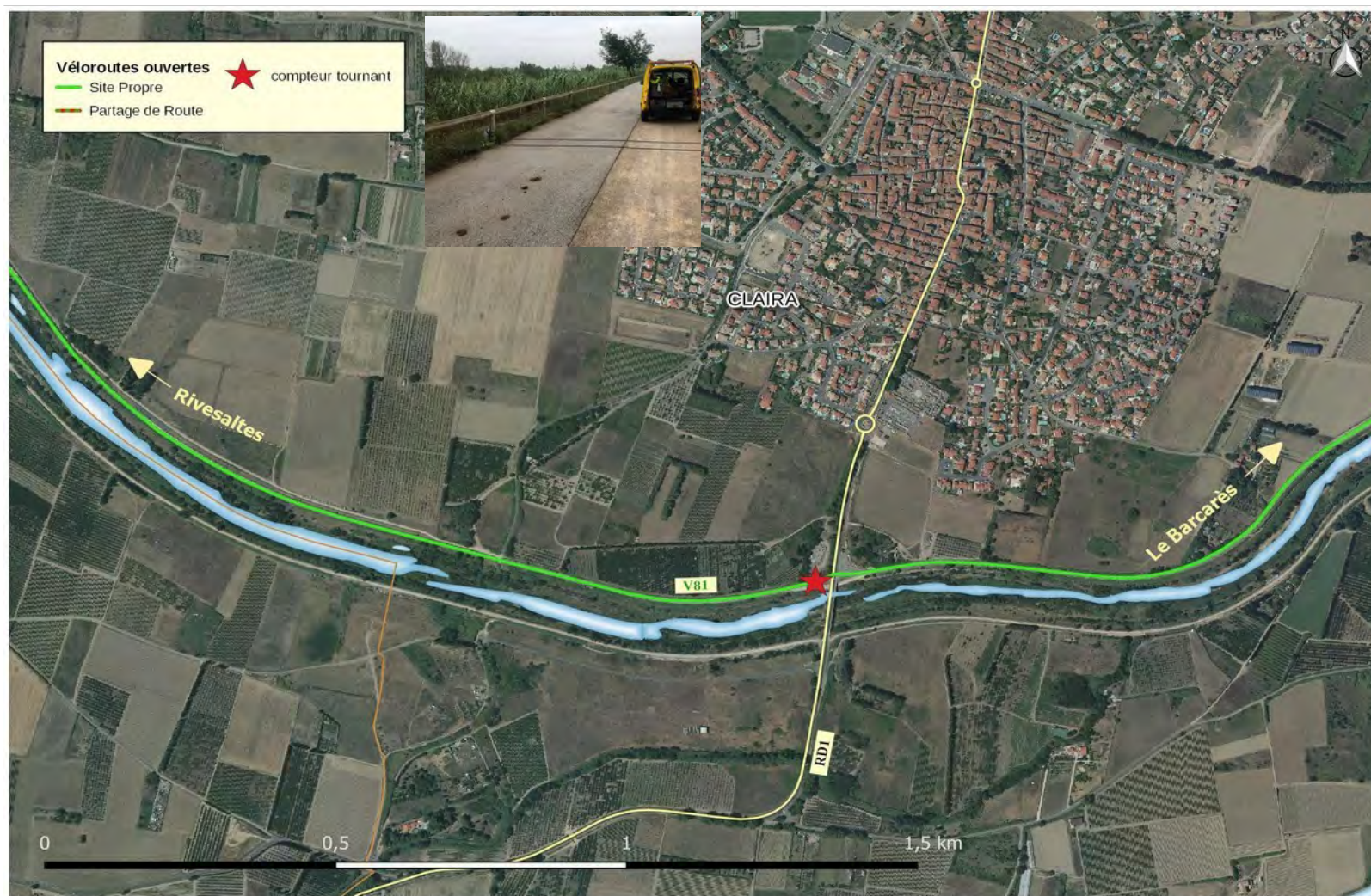
Le Barcarès → Gorges de Galamus



V81 – Claira/Berges de l'Agly

DU mardi 26 juillet 2022 AU mardi 6 septembre 2022

Direction des Infrastructures et Déplacements
Direction Adjointe des Investissements
Cellule Véloroutes Infrastructures de Mobilité et Environnement



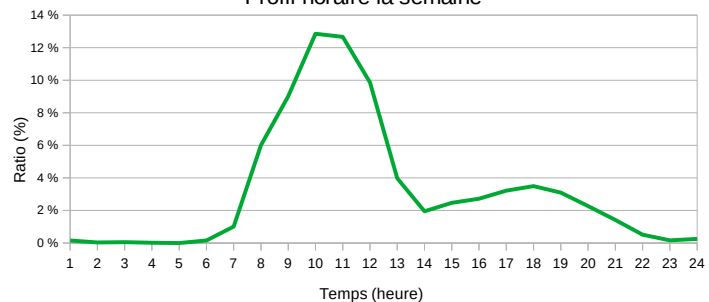
V81 – Clair/Berges de l'Agly

DU mardi 26 juillet 2022

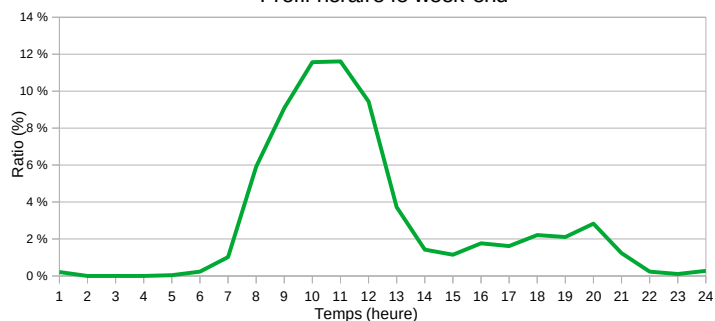
AU mardi 6 septembre 2022

Vélos

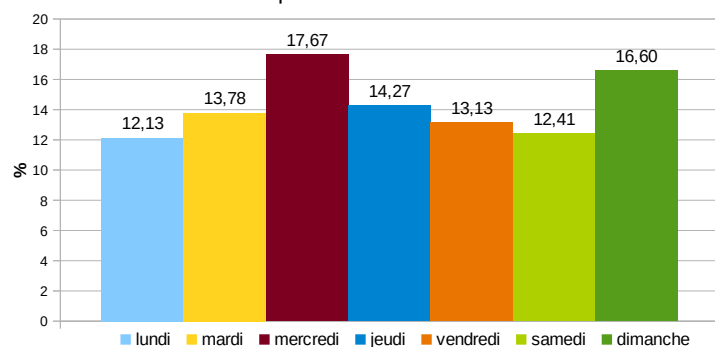
Profil horaire la semaine



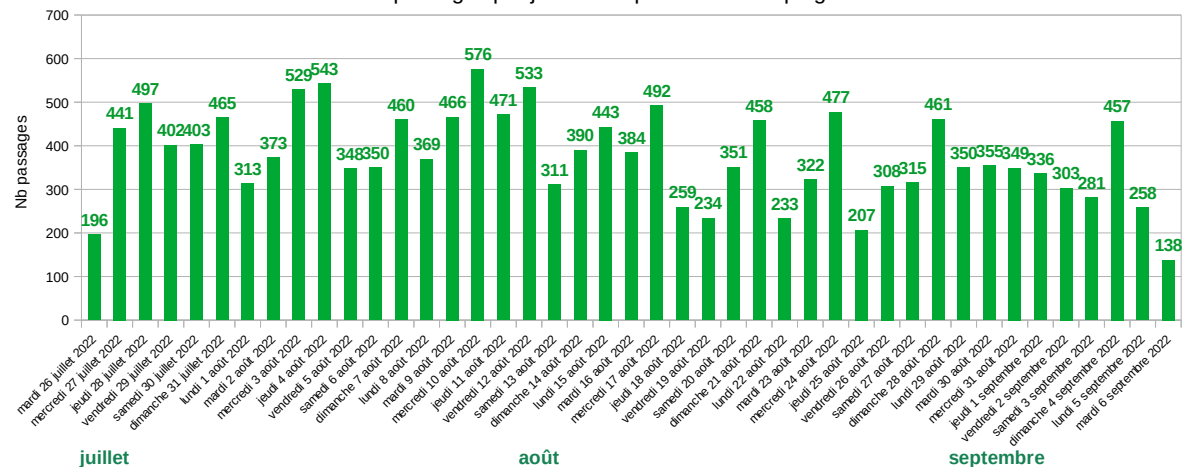
Profil horaire le week-end



Répartition hebdomadaire



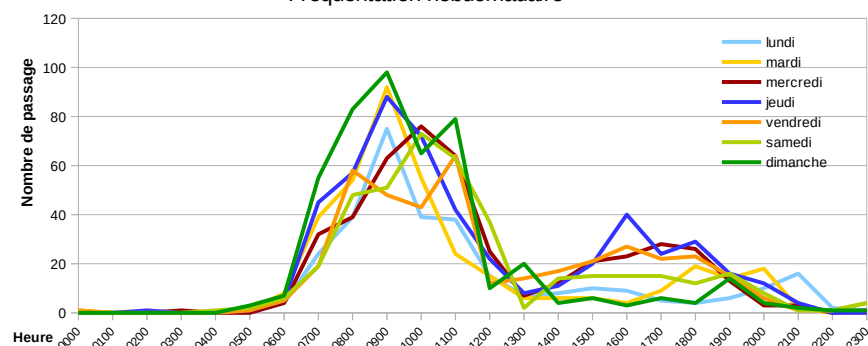
Nb passages par jour sur la période de comptage



Chiffres clés – Vélos

Total passages sur la période :	16207	Nombre de jours d'enquête : 43
Total passage semaine :	11505	
Total passage week-end :	4702	
Moyenne journalière :	376	
Maximum de passage :	576	Jour du max : mercredi 10 août 2022
Minimum de passage :	207	Jour du mini : jeudi 25 août 2022

Fréquentation hebdomadaire



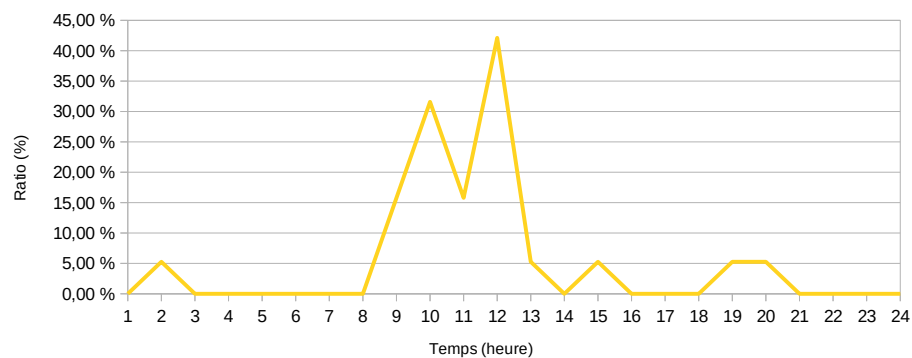
V81 – Clair/Berges de l'Agly

DU mardi 26 juillet 2022 AU mardi 6 septembre 2022

Cargos

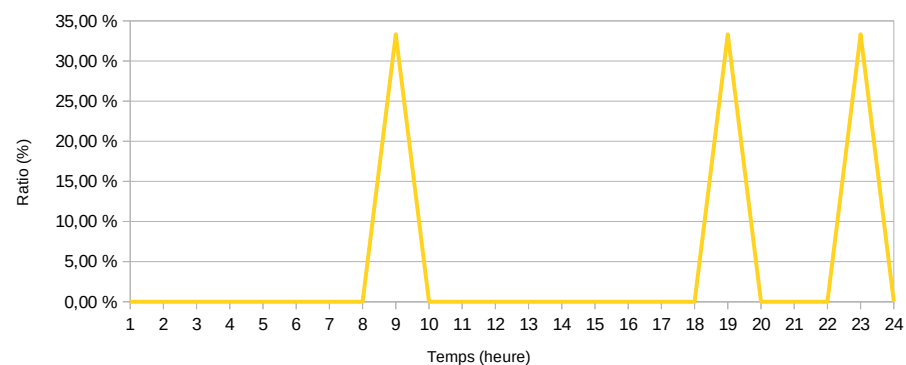
Profil horaire la semaine

(Cargos)

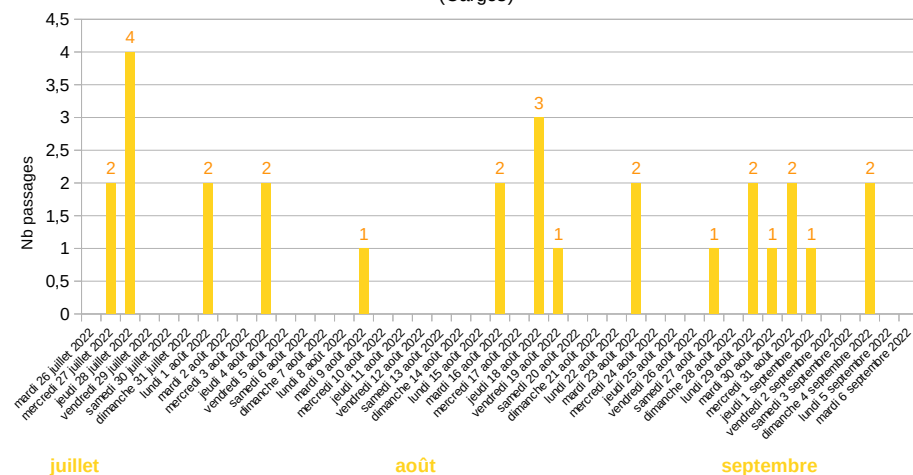


Profil horaire le week-end

(Cargos)



Nb passages par jour sur la période de comptage
(Cargos)



juillet

août

septembre

Chiffres clés – Cargos

Total passages sur la période : 28

Moyenne journalière : 0

Quelques passages de vélos cargos par jour 1 jour sur 3 en moyenne.

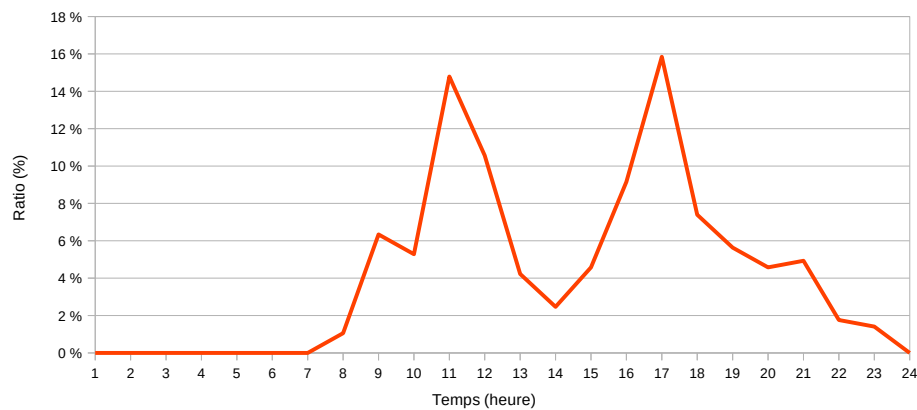
V81 – Clair/Berges de l'Agly

DU mardi 26 juillet 2022

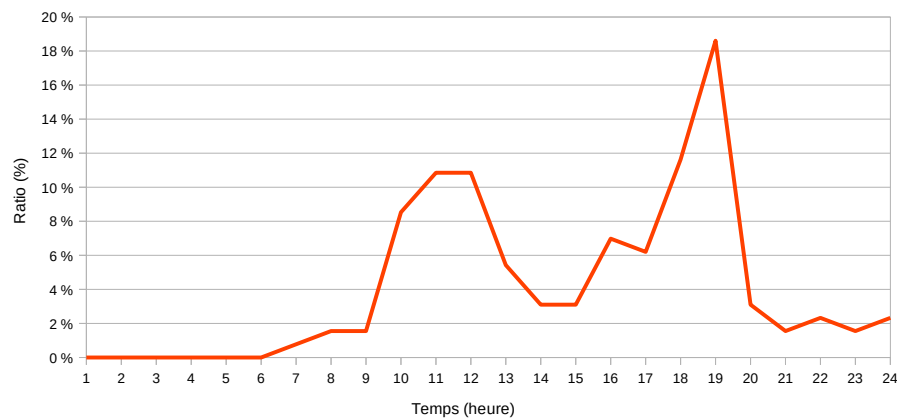
AU mardi 6 septembre 2022

Trottinettes

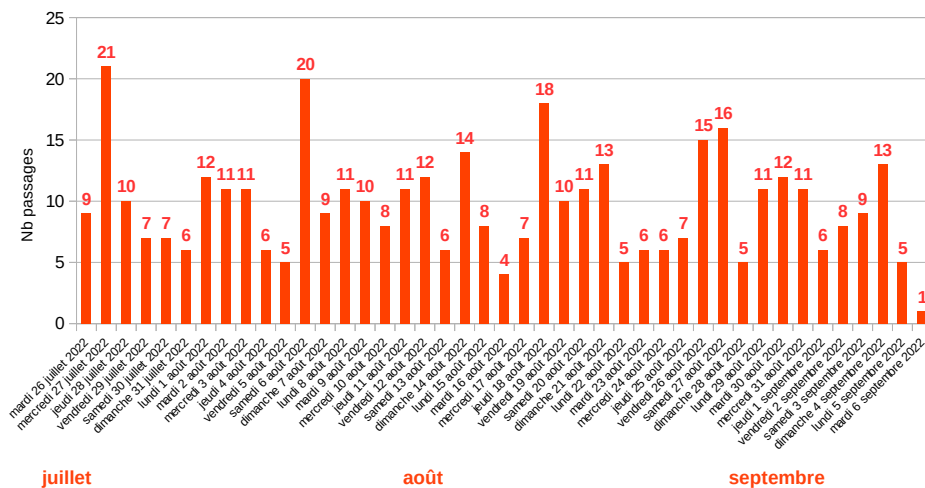
Profil horaire la semaine



Profil horaire le week-end



Nb passages par jour sur la période de comptage



juillet

août

septembre

Chiffres clés – Trottinettes

Total passages sur la période : 413

Moyenne journalière : 9

Il est possible que cette catégorie regroupe également des vélos enfants et des trottinettes.
Les profils hebdomadaires sont toutefois un peu différents de ceux de la catégorie vélos, notamment l'après-midi.
Un comptage ponctuel par caméra serait intéressant pour en faire la distinction.

V81 – Clair/Berges de l'Agly

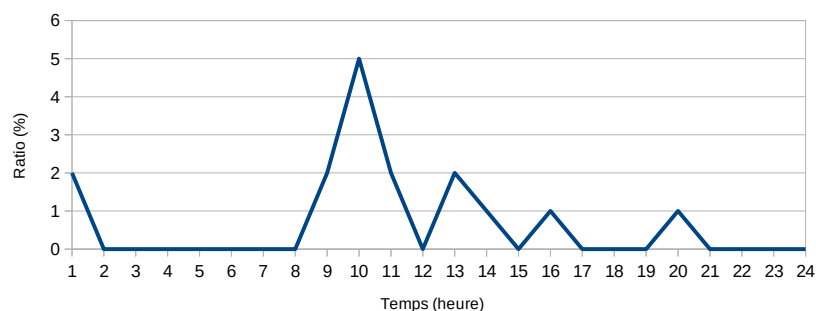
DU mardi 26 juillet 2022

AU mardi 6 septembre 2022

Scooters

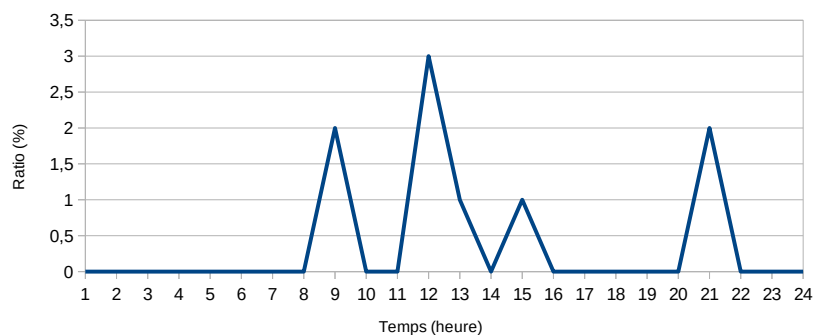
Profil horaire la semaine

(Scooters)



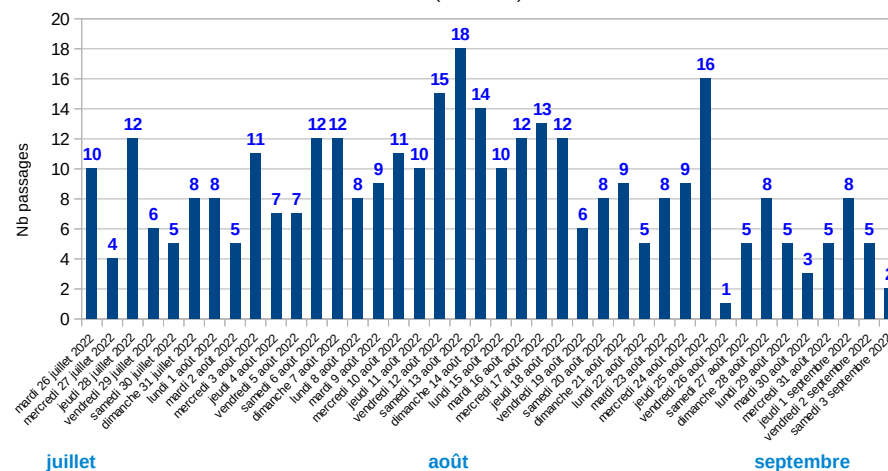
Profil horaire le week-end

(Scooters)



Nb passages par jour sur la période de comptage

(Scooters)



juillet

août

septembre

Chiffres clés – Scooters

Total passages sur la période : **365**

Moyenne journalière : **8**

Beaucoup de passages de scooters chaque jour sur une voie qui est interdite aux véhicules motorisés.
Ceci n'avait pas été observé en 2021.

Voie verte très utilisée en été, en moyenne de 376 passages journaliers avec un pic entre 9h et 12h.
La fréquentation est un peu plus importante le mercredi et le dimanche.
La voie verte semble régulièrement empruntée par des trottinettes et des scooters.

La fréquentation par les vélos a diminué de 4,2 % par rapport à 2021 sur la même période d'enquête (9 Août-6 septembre).

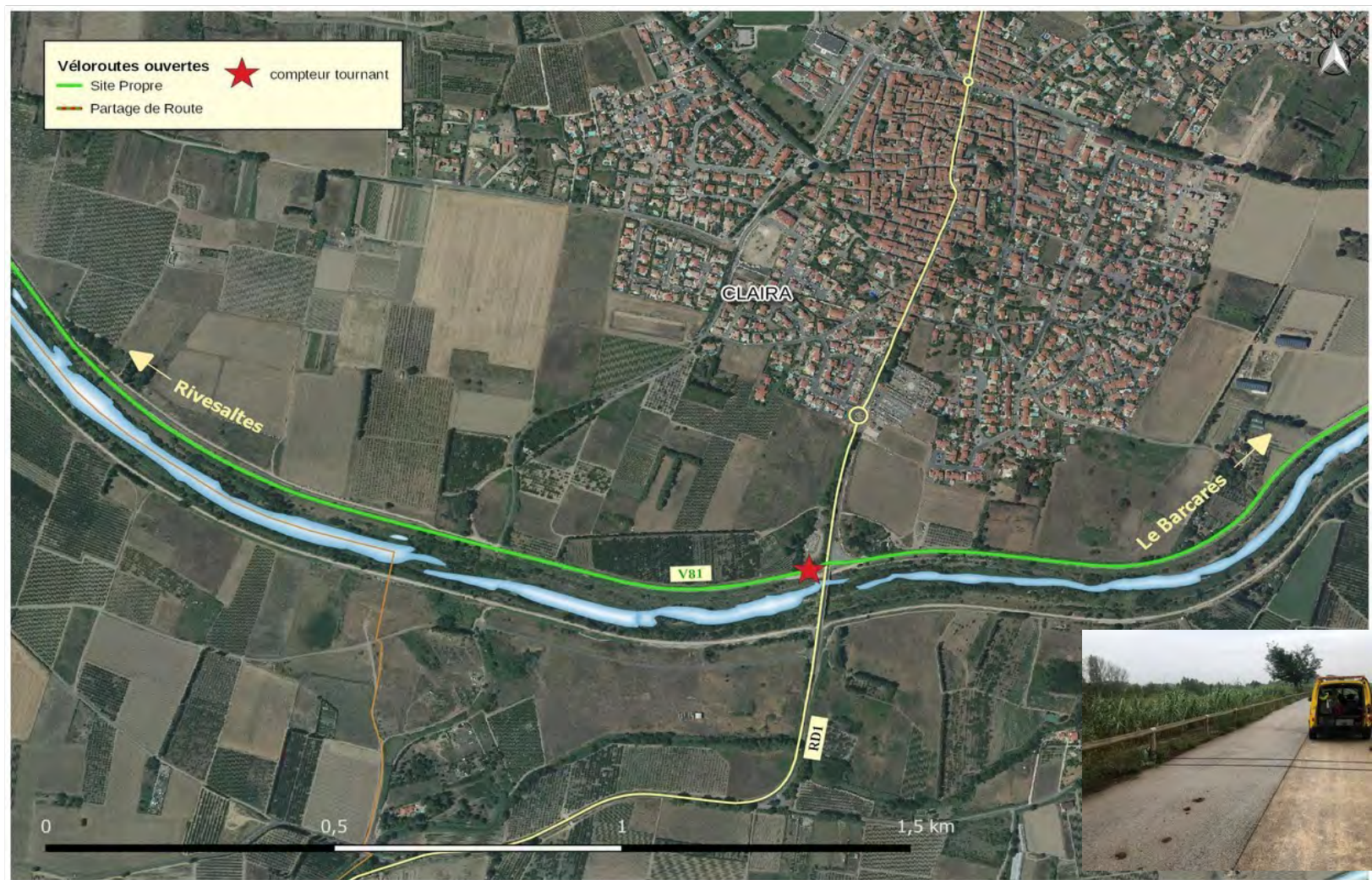
Conditions météorologiques :

Tramontane forte les 26, 27 juillet et les 18, 19, 22 et 26 août
Très fortes chaleurs du 31 juillet au 2 août.

V81 – Clairà/Berges de l'Agly

DU lundi 14 novembre 2022

AU lundi 28 novembre 2022



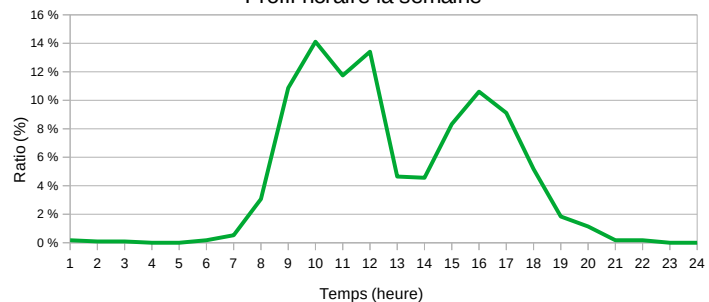
V81 – Clairà/Berges de l'Agly

DU lundi 14 novembre 2022

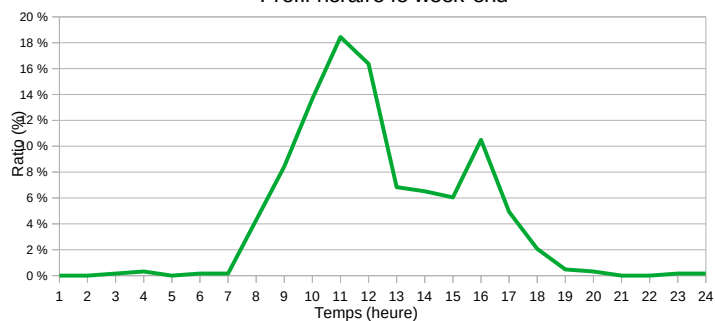
AU lundi 28 novembre 2022

Vélos

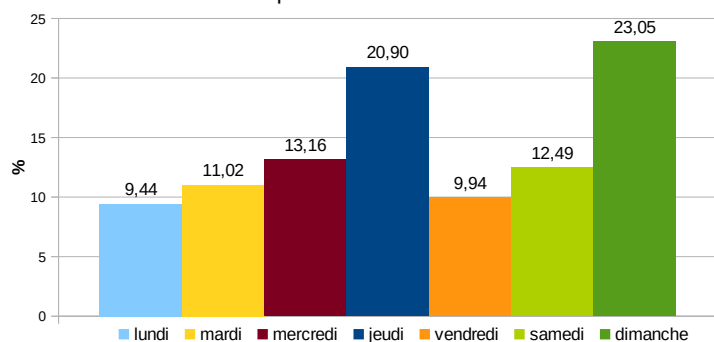
Profil horaire la semaine



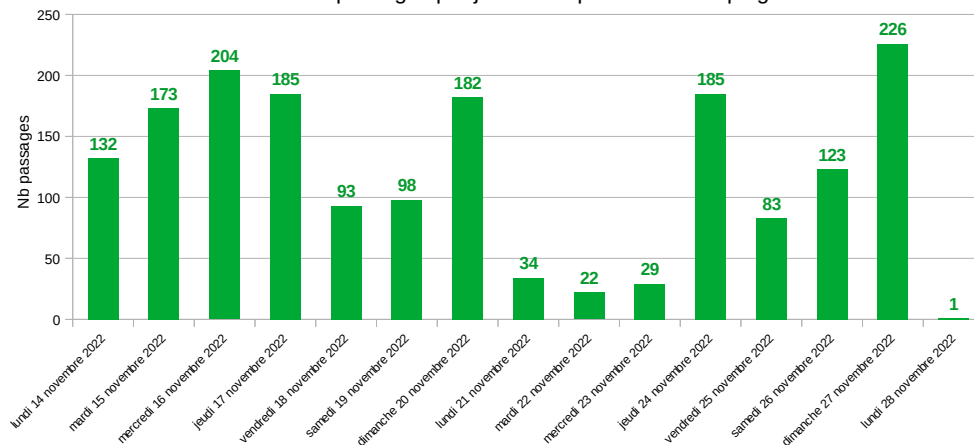
Profil horaire le week-end



Répartition hebdomadaire



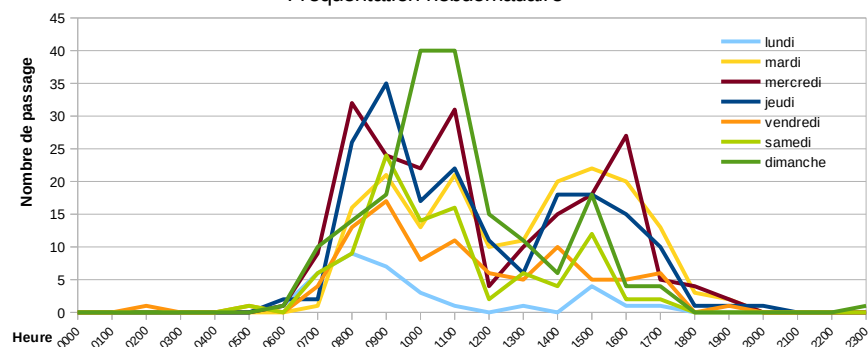
Nb passages par jour sur la période de comptage



Chiffres clés – Vélos

Total passages sur la période :	1770	Nombre de jours d'enquête :14
Total passage semaine :	1141	
Total passage week-end :	629	
Moyenne journalière :	126	
Maximum de passage :	226	Jour du max : dimanche 27 novembre 2022
Minimum de passage :	22	Jour du mini : mardi 22 novembre 2022

Fréquentation hebdomadaire



V81 – Clair/Berges de l'Agly

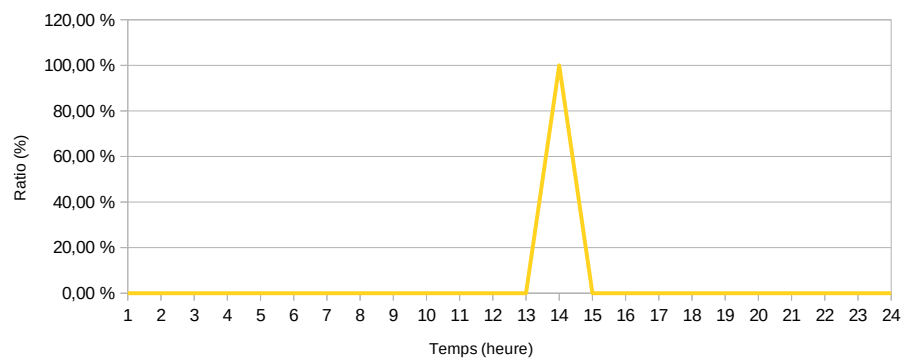
DU lundi 14 novembre 2022

AU lundi 28 novembre 2022

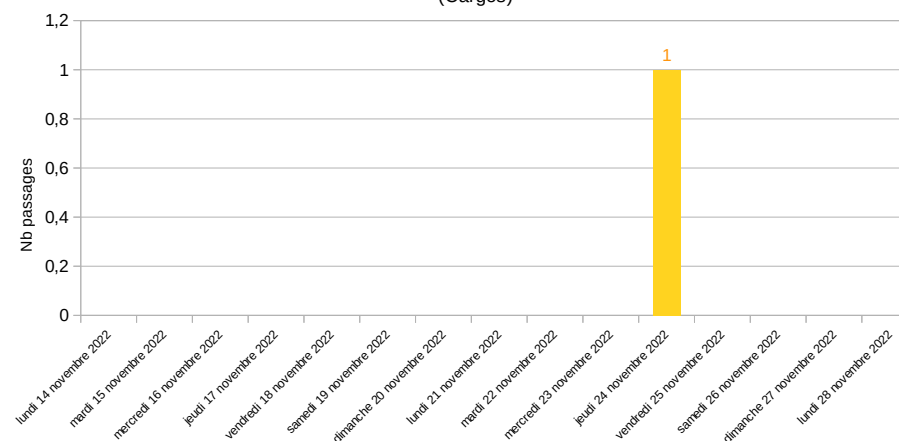
Cargos

Profil horaire la semaine

(Cargos)

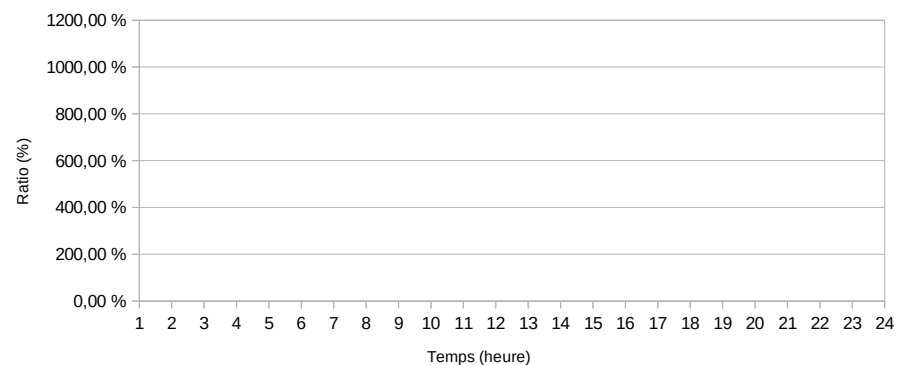


Nb passages par jour sur la période de comptage
(Cargos)



Profil horaire le week-end

(Cargos)



Chiffres clés – Cargos

Total passages sur la période : 1

Moyenne journalière : 0

Très peu de vélos cargos sur cet itinéraire à cette période de l'année.

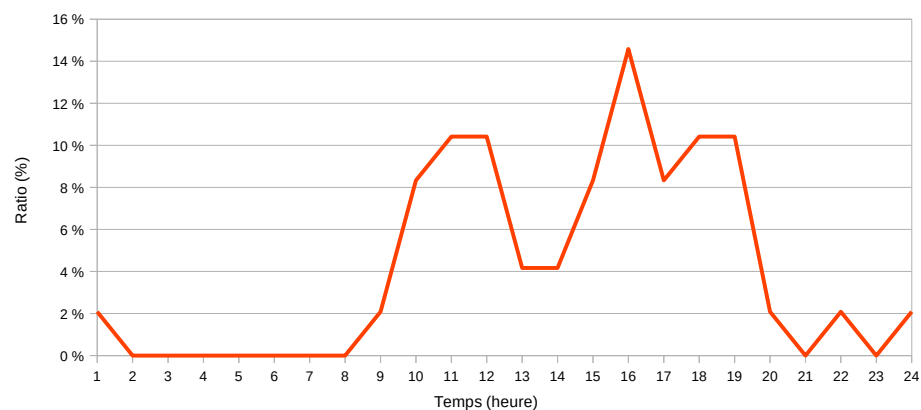
V81 – Clair/Berges de l'Agly

DU lundi 14 novembre 2022

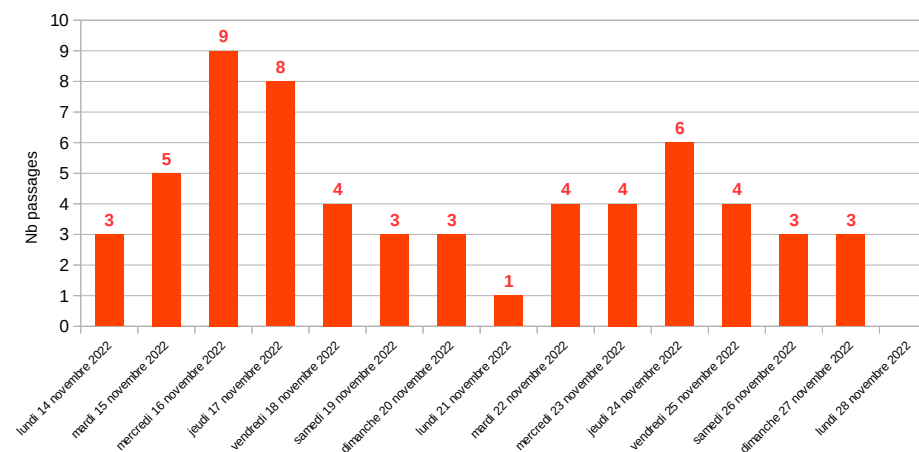
AU lundi 28 novembre 2022

Trottinettes

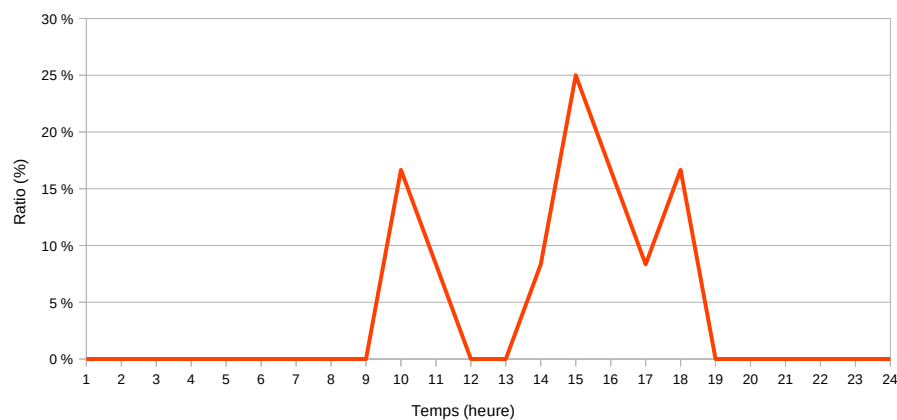
Profil horaire la semaine



Nb passages par jour sur la période de comptage



Profil horaire le week-end



Chiffres clés – Trottinettes

Total passages sur la période : **60**

Moyenne journalière : **4**

Etant donnée la localisation de la voie verte et la fréquentation importante constatée pour cette catégorie, il est possible qu'elle regroupe des vélos enfants et des trottinettes.

V81 – Clair/Berges de l'Agly

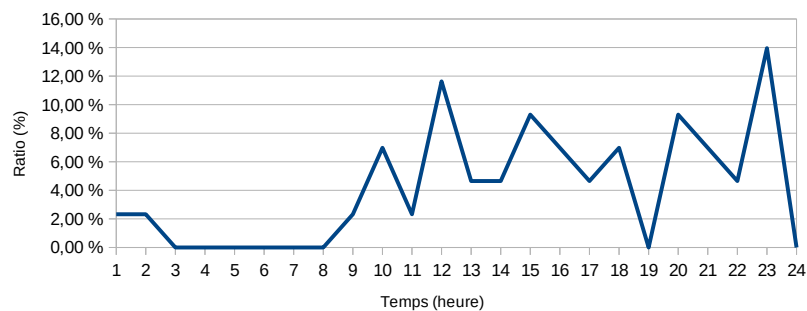
DU lundi 14 novembre 2022

AU lundi 28 novembre 2022

Scooters

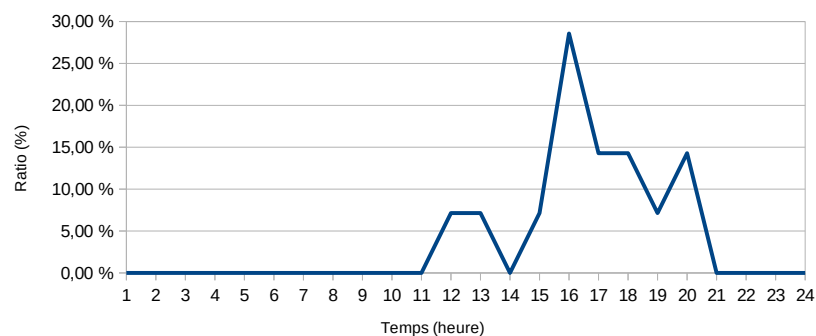
Profil horaire la semaine

(Scooters)



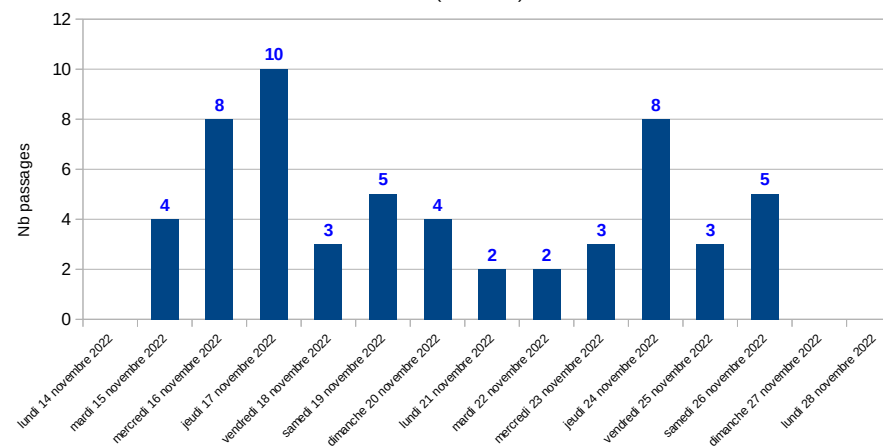
Profil horaire le week-end

(Scooters)



Nb passages par jour sur la période de comptage

(Scooters)



Chiffres clés – Scooters

Total passages sur la période : 57

Moyenne journalière : 4

Passage régulier de quelques scooters à heure variable.

Voie verte encore très fréquentée en novembre avec une moyenne de 126 passages journaliers, le dimanche étant le plus circulé. Les conditions météorologiques variables à cette période de l'année ont un impact très fort sur la fréquentation.

Passages réguliers et relativement nombreux de trottinettes et de scooters.

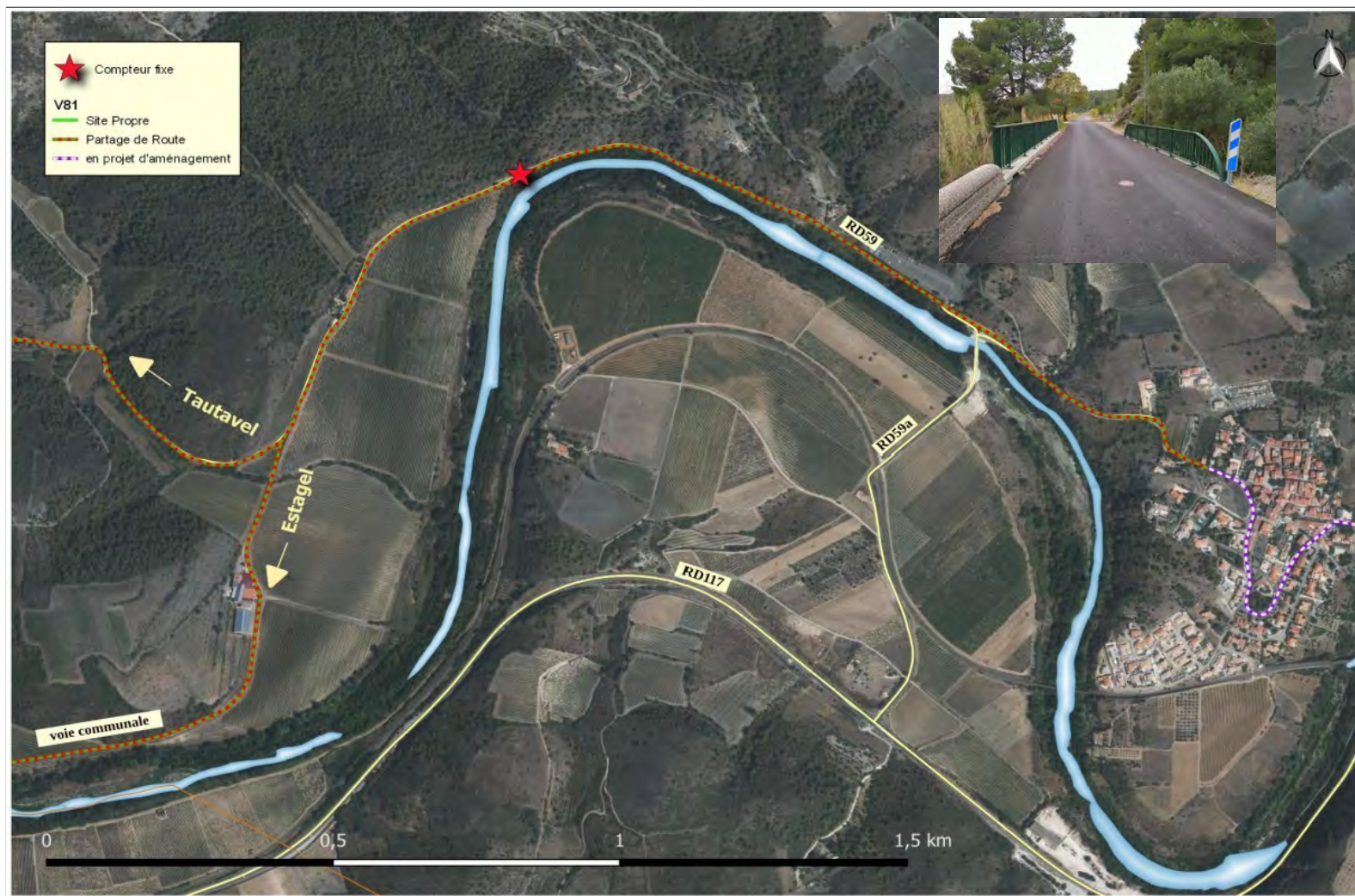
Conditions météorologiques :

Pluie les lundi 21 et mercredi 23 novembre.

Tramontane forte le mardi 22 novembre.

Comptage à Cases-de-Pène / V81 sur RD59

DU vendredi 20 mai 2022 AU samedi 31 décembre 2022

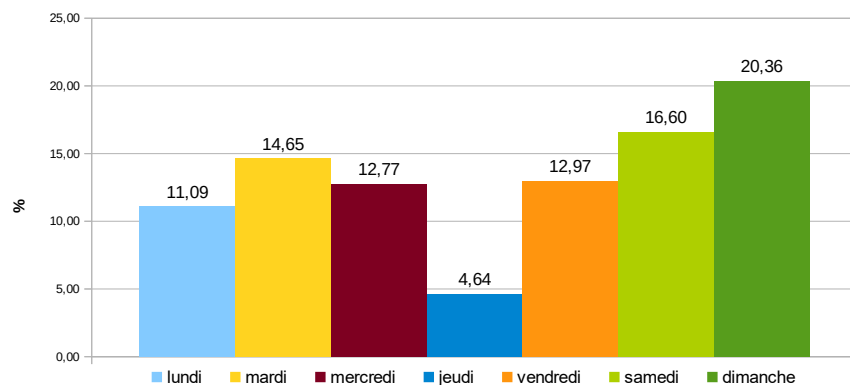


Comptage à Cases-de-Pène / V81 sur RD59

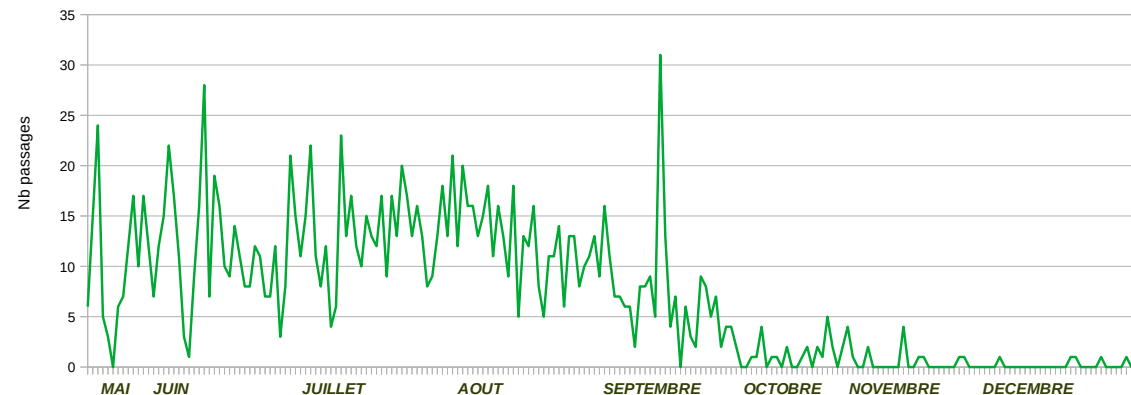
DU vendredi 20 mai 2022 AU samedi 31 décembre 2022

Vélos

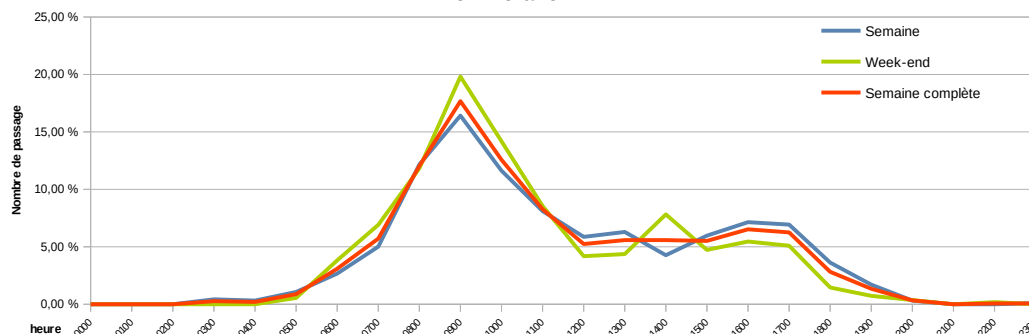
Fréquentation hebdomadaire



Nb passages par jour sur la période de comptage

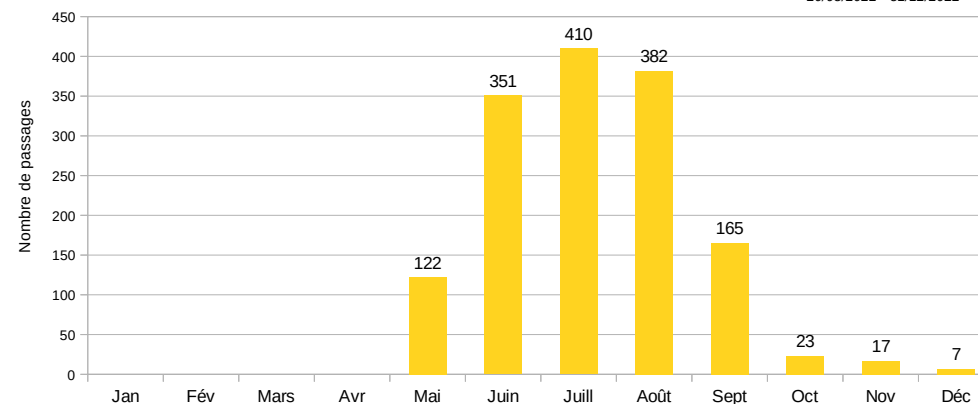


Profil horaire



Fréquentation mensuelle

20/05/2022 - 31/12/2022



Chiffres clés – Vélos

Total passages sur la période : **1 488**
 Moyenne journalière : **7**
 Total Jour de pointe : **31**
 Jour de pointe : samedi 10 septembre 2022
 Jour minimum de passages : mercredi 25 mai 2022

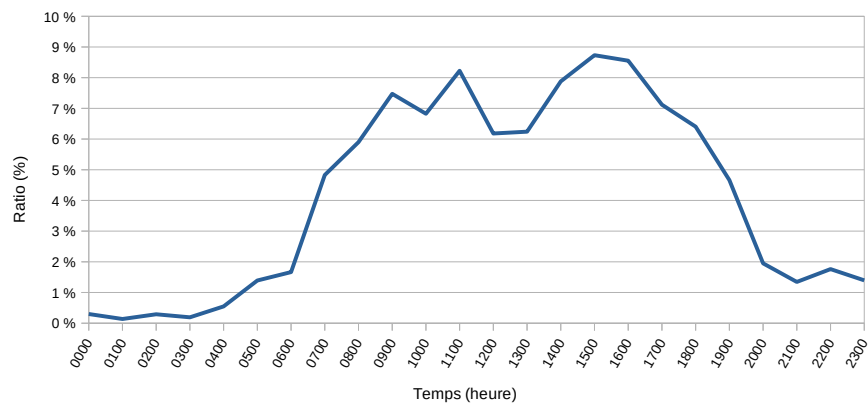
Total période estivale (juillet-août) : **792**
 Moyenne journalière période estivale (MJE) : **25**
 Total haute saison (mai-octobre) : **1453**
 Nombre de jours de comptage : **211**

Comptage à Cases-de-Pêne / V81 sur RD59

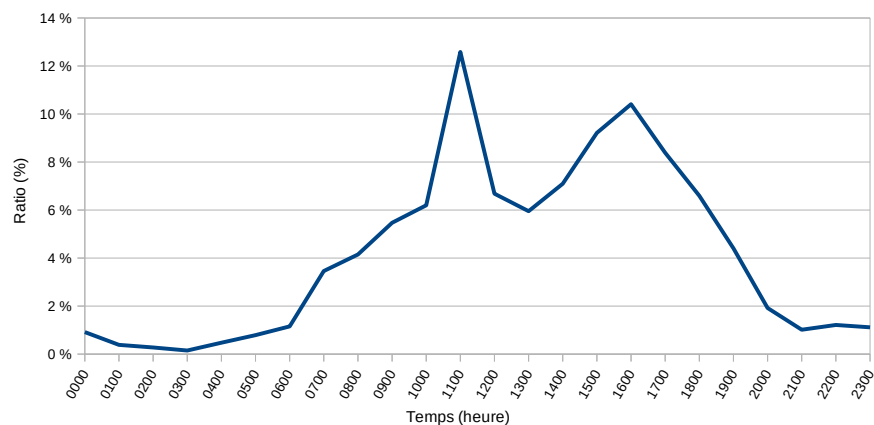
DU vendredi 20 mai 2022 AU samedi 31 décembre 2022

Voitures

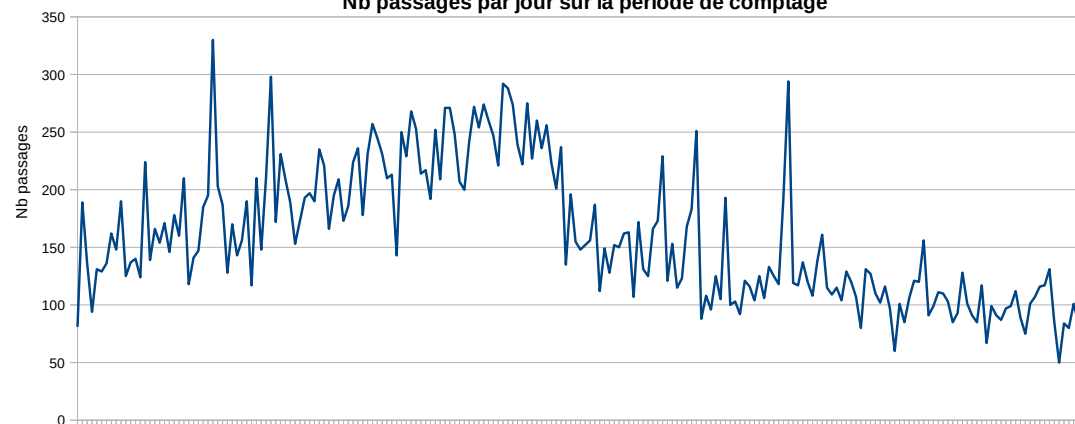
Profil horaire la semaine



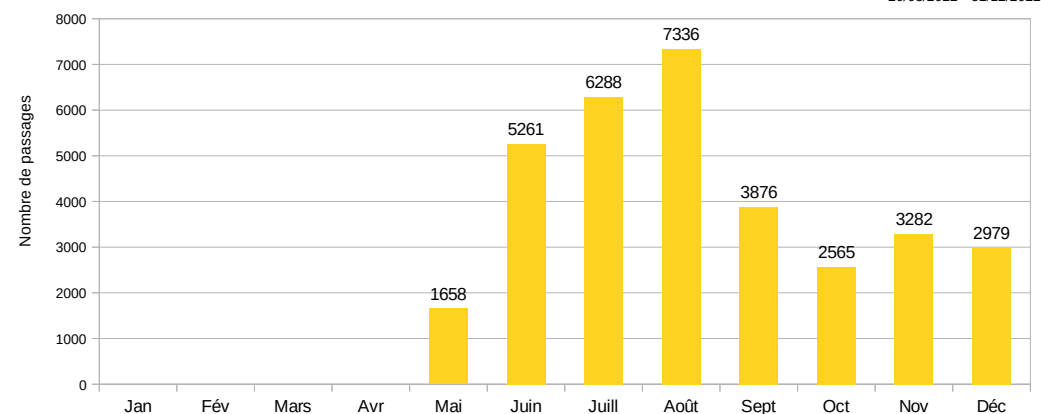
Profil horaire le week-end



Nb passages par jour sur la période de comptage



Fréquentation mensuelle



Chiffres clés – Voitures

Total passages sur la période : **33 587**
Moyenne journalière : **159**

Total jour de pointe : 330
Jour de pointe : mardi 16 août 2022

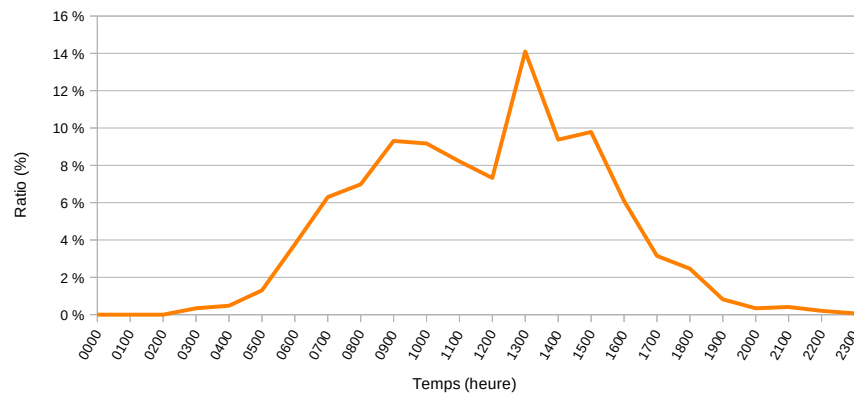
Total minimum de passage : 50
Jour du minimum de passage : dimanche 25 décembre 2022

Comptage à Cases-de-Pêne / V81 sur RD59

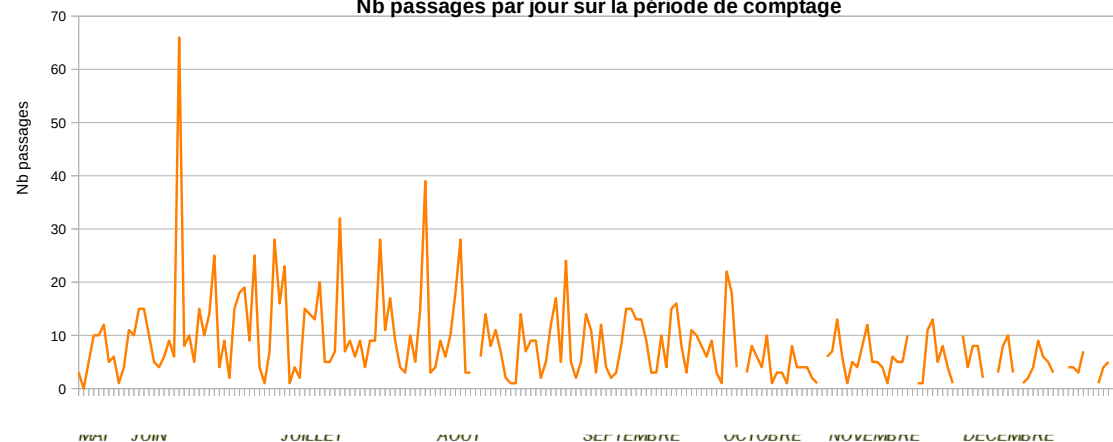
DU vendredi 20 mai 2022 AU samedi 31 décembre 2022

Poids lourds (Camions/Bus)

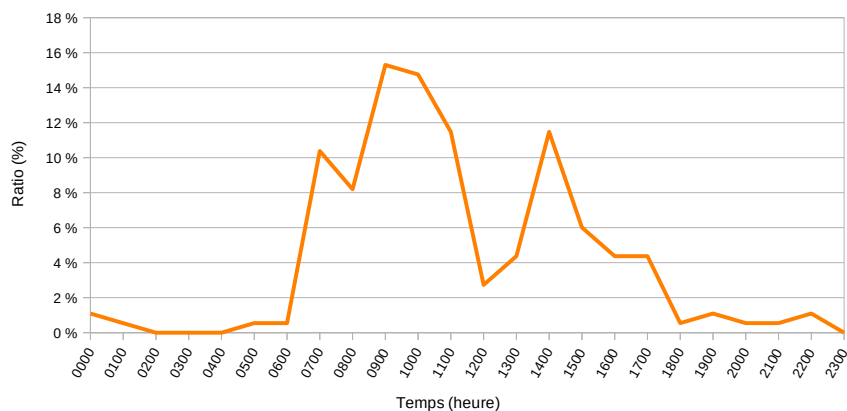
Profil horaire la semaine



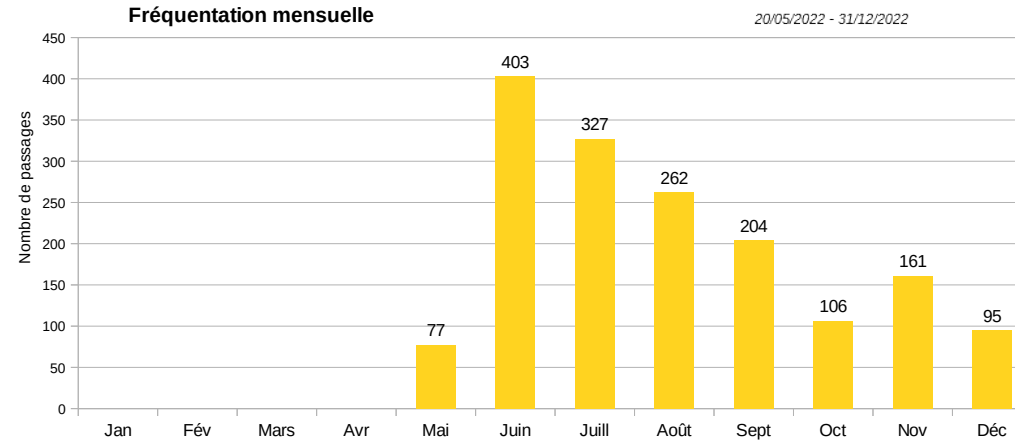
Nb passages par jour sur la période de comptage



Profil horaire le week-end



Fréquentation mensuelle



Chiffres clés – Poids lourds

Total passages sur la période : **1 644**
Moyenne journalière : **7**

Total jour de pointe : **66**
Jour de pointe : **jeudi 9 juin 2022**

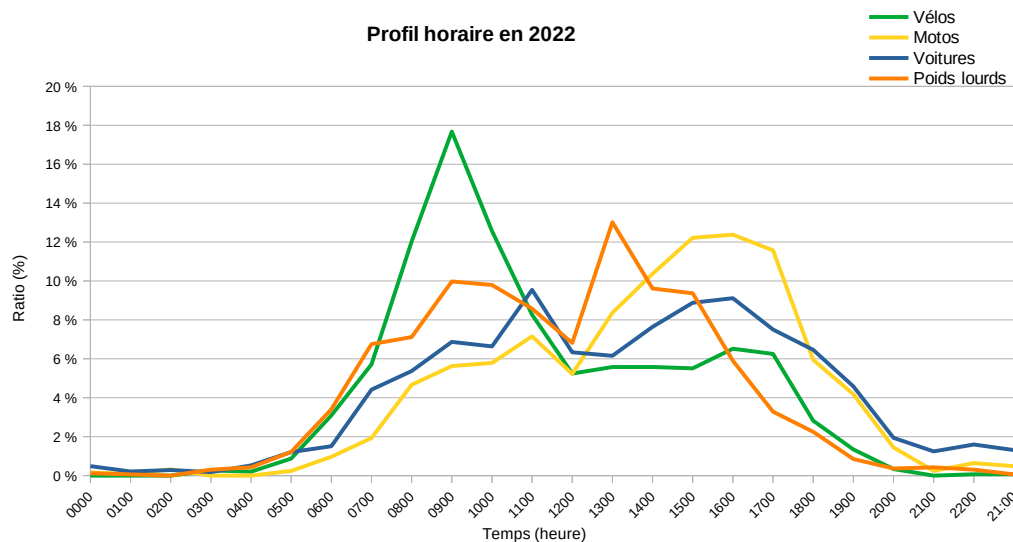
Total minimum de passage : **0**
Jour du minimum de passages : **samedi 21 mai 2022**

Comptage à Cases-de-Pène / V81 sur RD59

DU vendredi 20 mai 2022 AU samedi 31 décembre 2022

Analyse comparée

Profil horaire en 2022



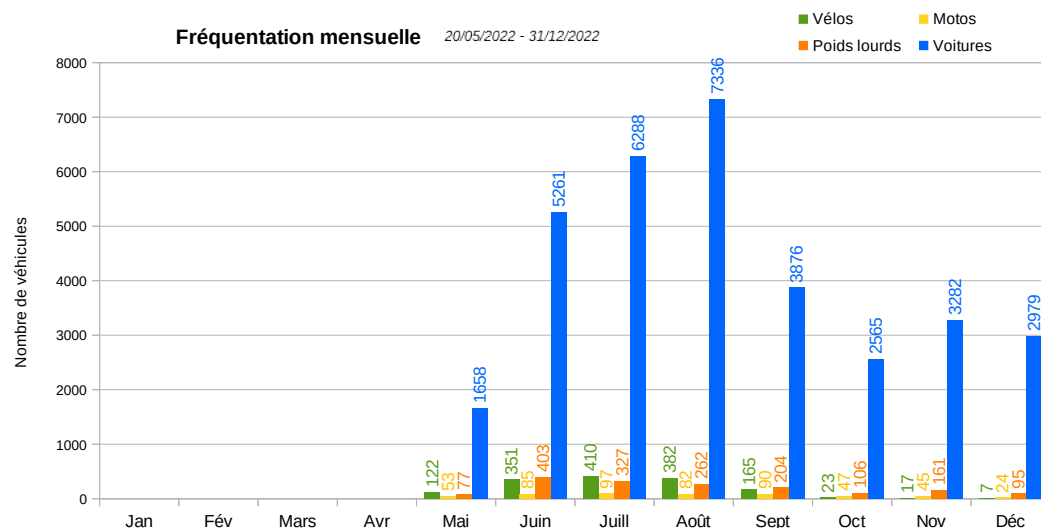
Ratio de véhicules par catégorie (%)



Chiffres clés
Tous véhicules confondus

	Vélos	Motos	PL	VL
MJE	25	6	18	426
MJE+	10	3	9	181
MJA	7	2	8	158
Total annuel	1488	1244	1644	33587

Fréquentation mensuelle 20/05/2022 - 31/12/2022



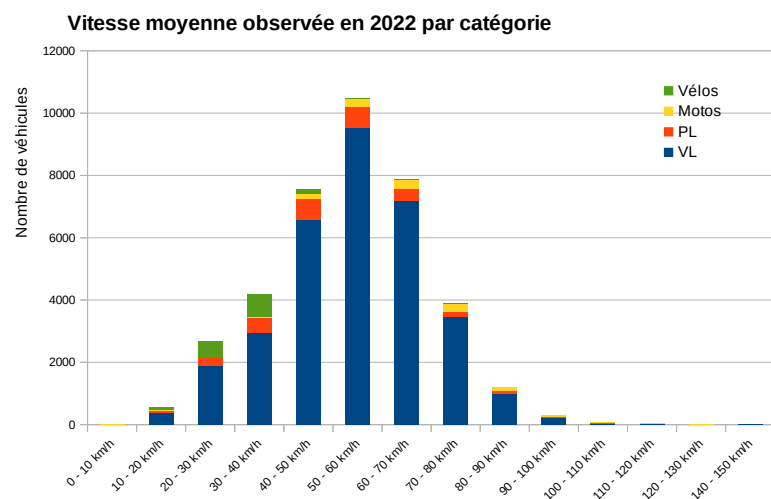
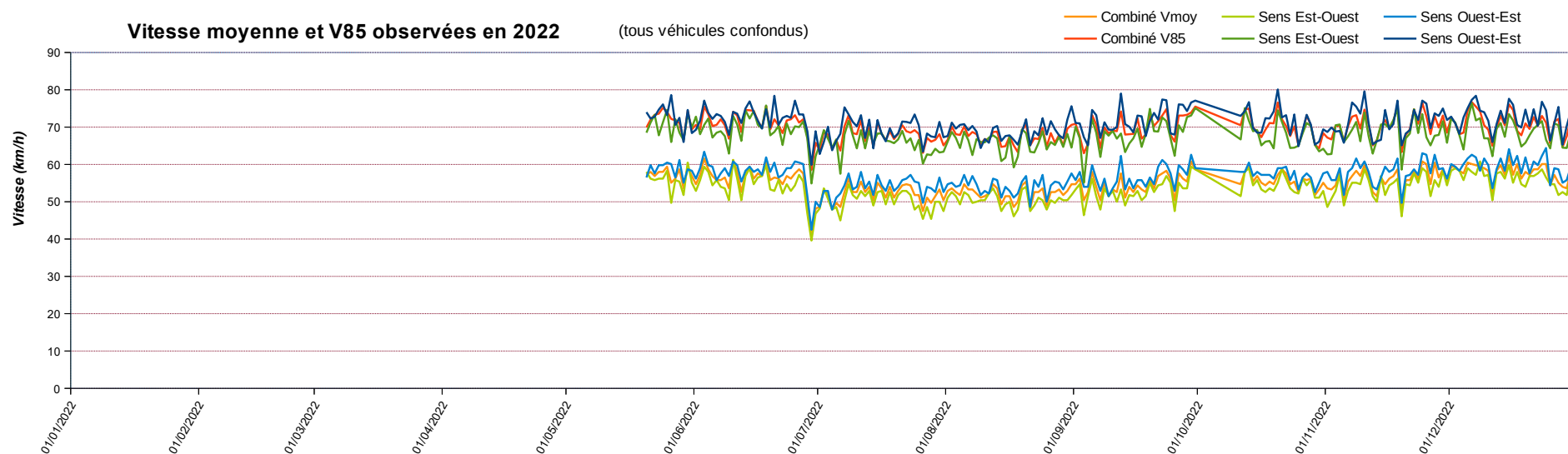
Ce tronçon de la V81 en voie partagée peu empruntée.
Juin, juillet et août sont les mois les plus fréquentés mais le jour de pointe est le samedi 10 septembre avec 31 passages.
Le nombre de cycliste est plus important le matin entre 8h et 10h.

Le trafic des véhicules motorisés est peu soutenue avec une moyenne globale de 168 véhicules/jour. On observe 330 voitures le jour de pointe (le 16 août), et 66 Poids-Lourds, le 9 juin, unique jour avec une circulation si importante.

Comptage à Cases-de-Pène / V81 sur RD59

DU vendredi 20 mai 2022 AU samedi 31 décembre 2022

Analyse de vitesse



La vitesse moyenne annuelle est d'environ 55 km/h et la V85 de 70km/h, soit 15 km/h de plus.
Les véhicules circulent plus vite dans le sens Ouest-Est, sens de la descente vers Cases-de-Pène.
La route départementale est limitée à une vitesse de 80 km/h.

34 % des vélos roulent à vitesse comprise entre 20 et 30 km/h et presque 50 % entre 30 et 40 km/h.
80 % des motos, 65 % des voitures et 47 % des Poids-Lourds circulent à une vitesse supérieure à 50 km/h.

Véloroute de la vallée de la Têt

St-Félicien d'Amont → Bouleternère

Marquixanes → Ria



Comptage à Millas – Véloroute de la vallée de la Têt

COMPTAGE 1 : DU mercredi 13 juillet 2022 AU mercredi 20 juillet 2022

COMPTAGE 2 : DU lundi 10 octobre 2022 AU lundi 17 octobre 2022



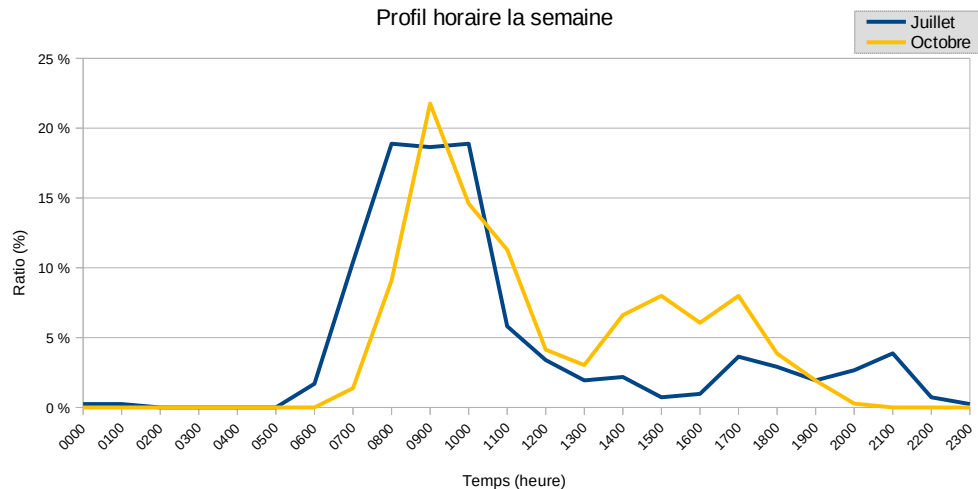
Comptage à Millas – Véloroute de la vallée de la Têt

COMPTAGE 1 : DU mercredi 13 juillet 2022 AU mercredi 20 juillet 2022

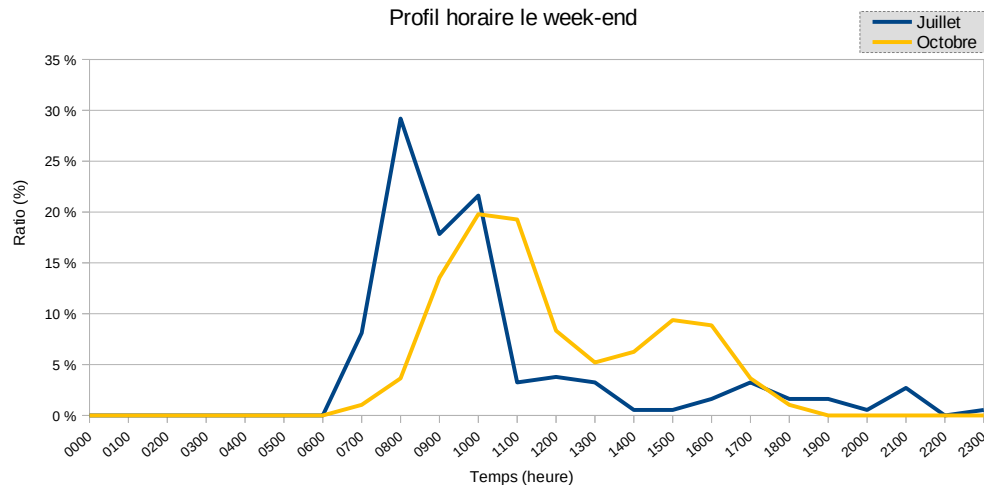
COMPTAGE 2 : DU lundi 10 octobre 2022 AU lundi 17 octobre 2022

Vélos

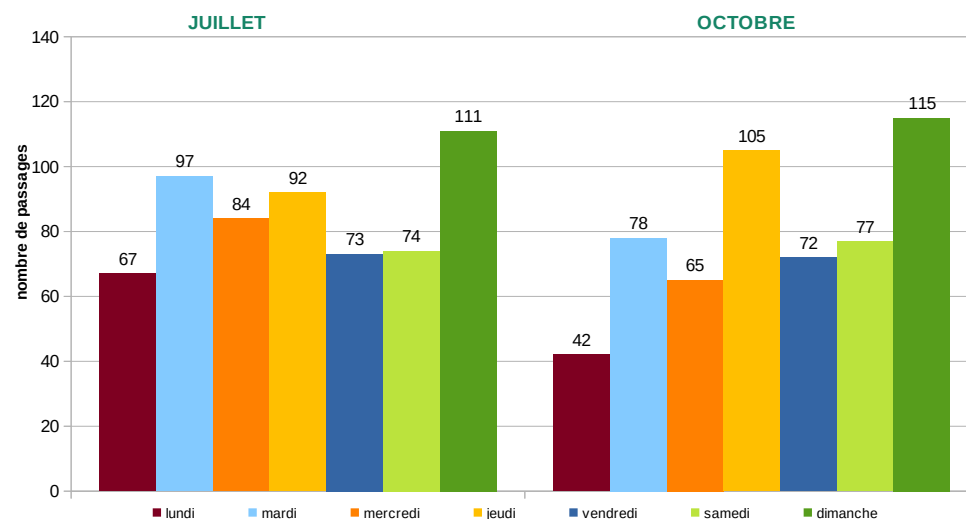
Profil horaire la semaine



Profil horaire le week-end



Fréquentation hebdomadaire comparée entre les deux périodes de comptage



Chiffres clés – Vélos

	Juillet	Octobre
Total passages sur la période :	598	555
sur la semaine :	413	363
sur le week-end :	185	192
Moyenne journalière :	85	79
Maximum de passage :	111	115
Minimum de passage :	67	42

La fréquentation est similaire sur cet itinéraire cyclable en juillet et en octobre avec une moyenne journalière de 85 et 79 passages.

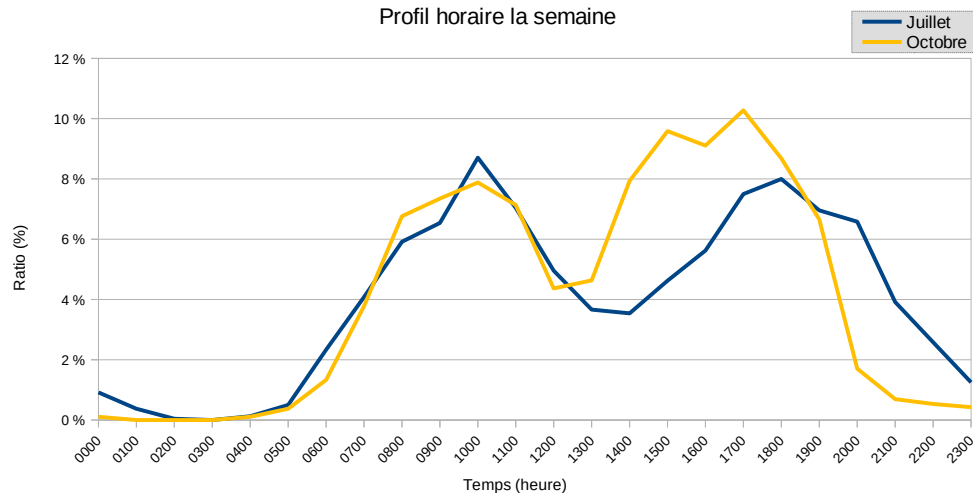
Le dimanche est le jour le plus circulé et le lundi le moins circulé sur les deux périodes de comptage. En juillet, presque tous les passages sont concentrés entre 7h et 11h.

Comptage à Millas – Véloroute de la vallée de la Têt

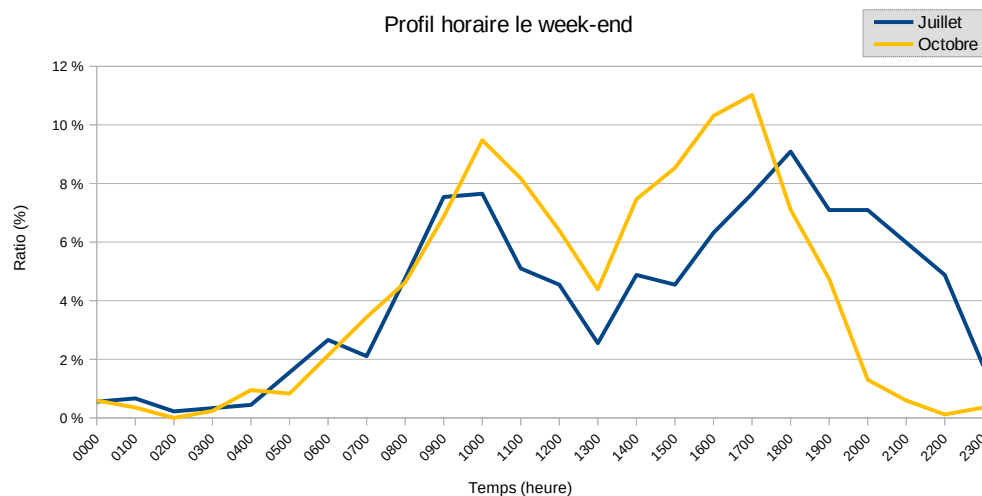
COMPTAGE 1 : DU mercredi 13 juillet 2022 AU mercredi 20 juillet 2022
COMPTAGE 2 : DU lundi 10 octobre 2022 AU lundi 17 octobre 2022

Voitures

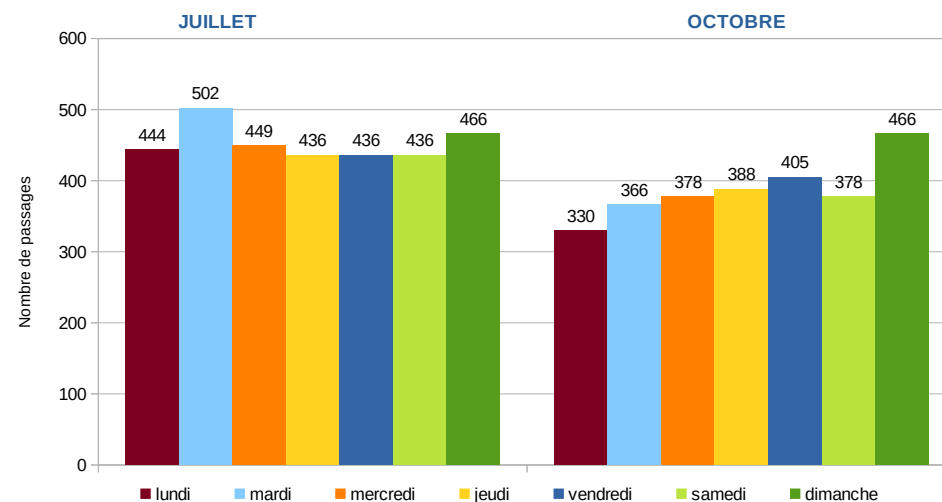
Profil horaire la semaine



Profil horaire le week-end



Fréquentation hebdomadaire comparée entre les deux périodes de comptage



Chiffres clés – Voitures

	Juillet	Octobre
Total passages sur la période :	3303	2722
Moyenne journalière :	471	388
Maximum de passage :	502	466
Minimum de passage :	436	330

La circulation moyenne journalière est de 471 voitures en juillet et 17 % de moins en octobre avec 388 passages.

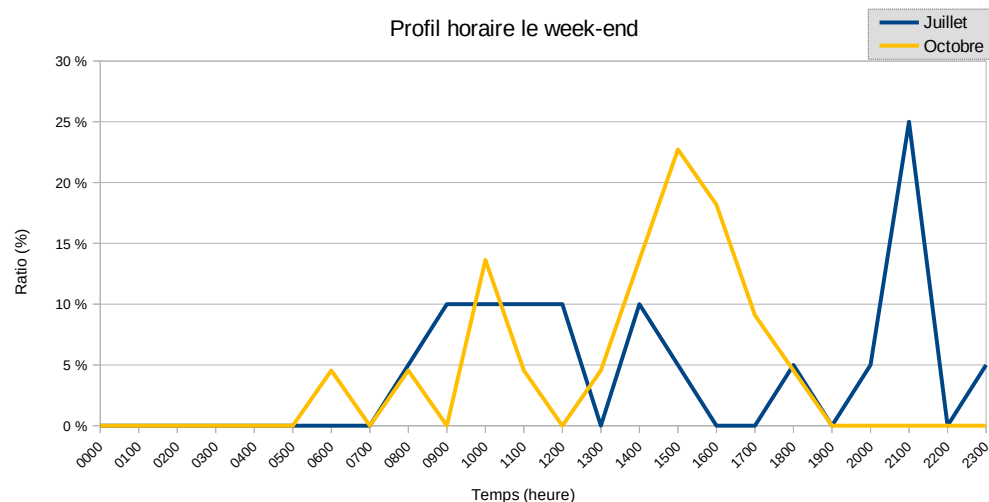
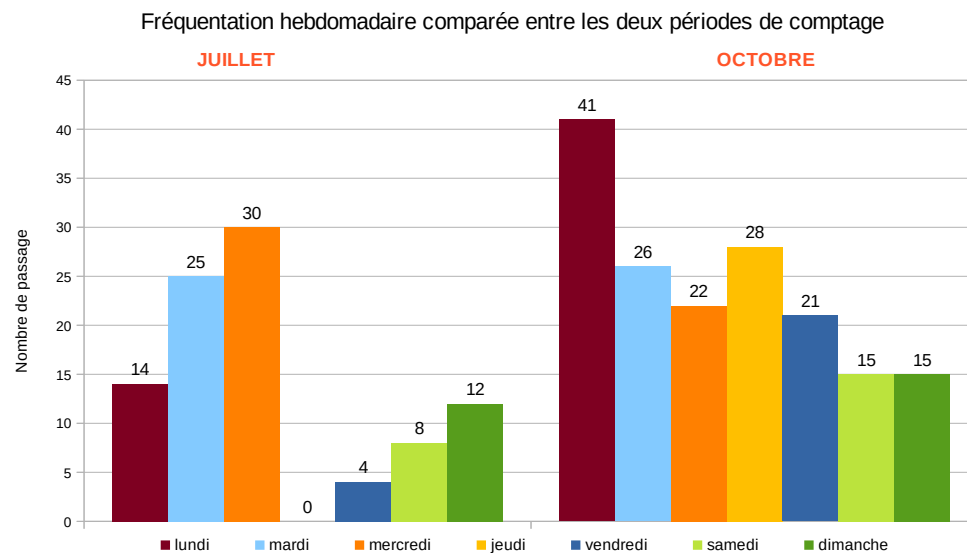
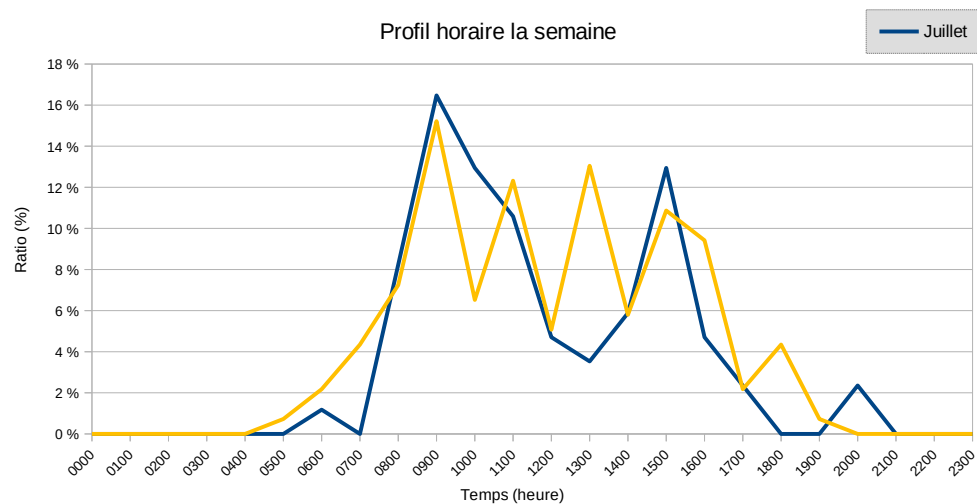
Le trafic est régulier quelque soit le jour de la semaine.

Comptage à Millas – Véloroute de la vallée de la Têt

COMPTAGE 1 : DU mercredi 13 juillet 2022 AU mercredi 20 juillet 2022

COMPTAGE 2 : DU lundi 10 octobre 2022 AU lundi 17 octobre 2022

Poids lourds (Camions/Bus)



Chiffres clés – Poids lourds

	Juillet	Octobre
Total passages sur la période :	105	160
Moyenne journalière :	15	22
Maximum de passage :	30	41
Minimum de passage :	0	7

Faible circulation des Poids-Lourds sur cette route, elle est beaucoup plus importante en octobre (+52%).

Comptage à Millas – Véloroute de la vallée de la Têt

COMPTAGE 1 : DU mercredi 13 juillet 2022 AU mercredi 20 juillet 2022

COMPTAGE 2 : DU lundi 10 octobre 2022 AU lundi 17 octobre 2022

Analyse toute catégorie

Chiffres clés – Véhicules motorisés

	Juillet	Octobre
Nombre de jours de comptage :	7	7
Total passages sur la période :	4134	3513
Moyenne journalière :	516	439

Chiffres clés – Vélos

	Juillet	Octobre
Total passages sur la période :	598	555
Moyenne journalière :	85	79

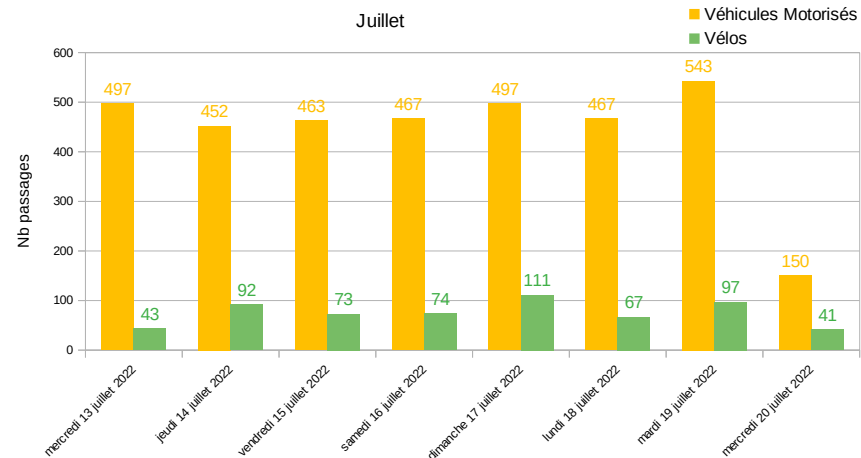
Cet itinéraire cyclable de loisir est autant utilisé en juillet et qu'en octobre, le dimanche est le jour le plus fréquenté.
Sur ce tronçon, la fréquentation cycliste a augmenté de 25 % en octobre entre 2021 et 2022.

Le trafic routier est modéré, réparti sur toute la journée et homogène sur toute la semaine.

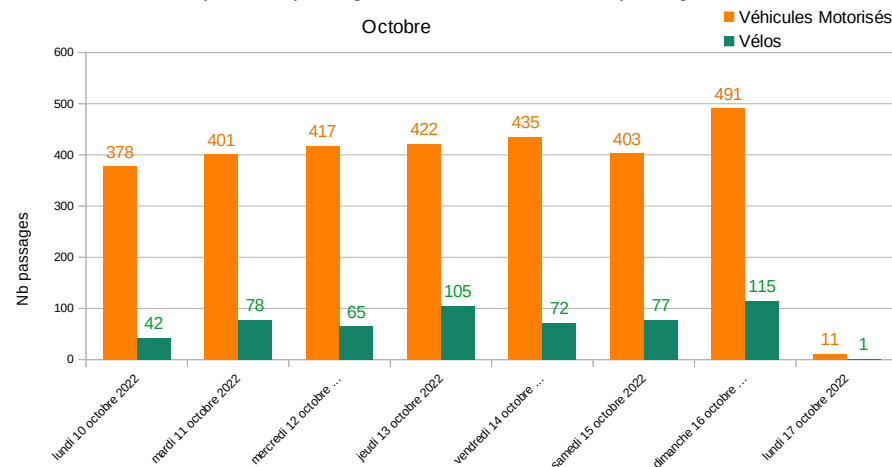
Conditions météorologiques :

Aucun événement particulier sur les deux périodes de relevés.

Comparaison passages véhicules motorisés et passages vélos



Comparaison passages véhicules motorisés et passages vélos

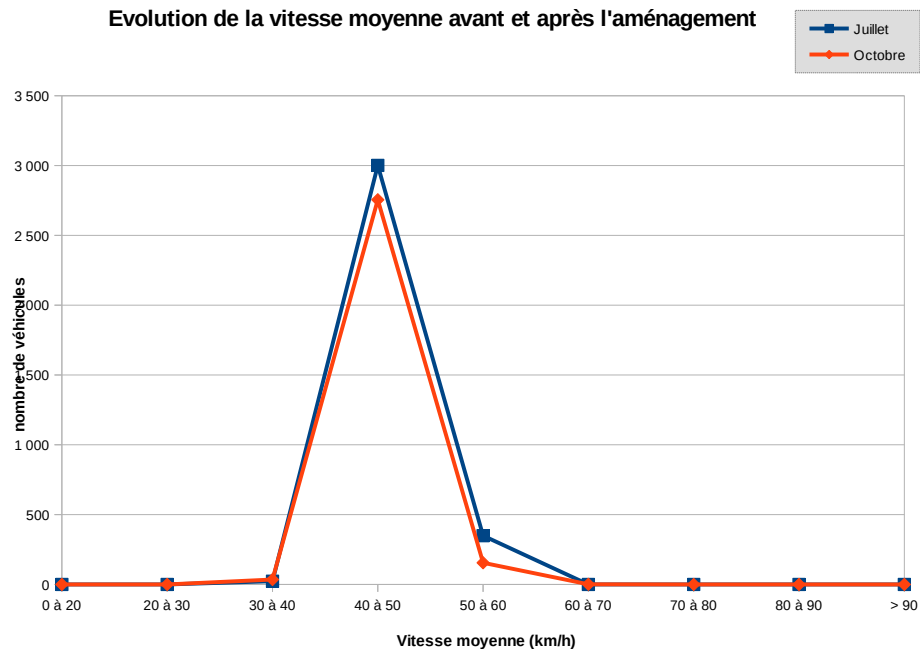


Comptage à Millas – Véloroute de la vallée de la Têt

COMPTAGE 1 : DU mercredi 13 juillet 2022 AU mercredi 20 juillet 2022
COMPTAGE 2 : DU lundi 10 octobre 2022 AU lundi 17 octobre 2022

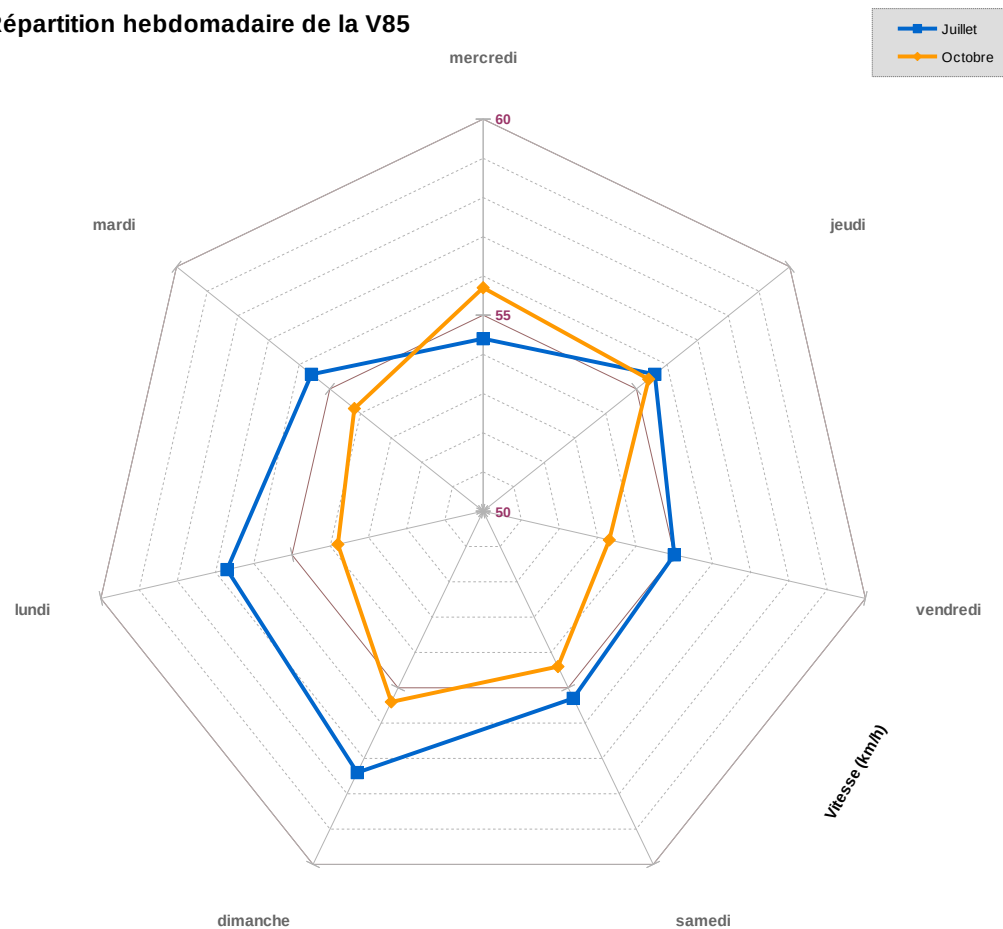
Analyse de vitesse

Evolution de la vitesse moyenne avant et après l'aménagement



Les profils de vitesse sont identiques sur les deux périodes de comptage, la vitesse moyenne est d'environ 47-48 km/h en juillet et de 45-46 km/h en octobre, pour une vitesse maximale autorisée de 50 km/h

Répartition hebdomadaire de la V85

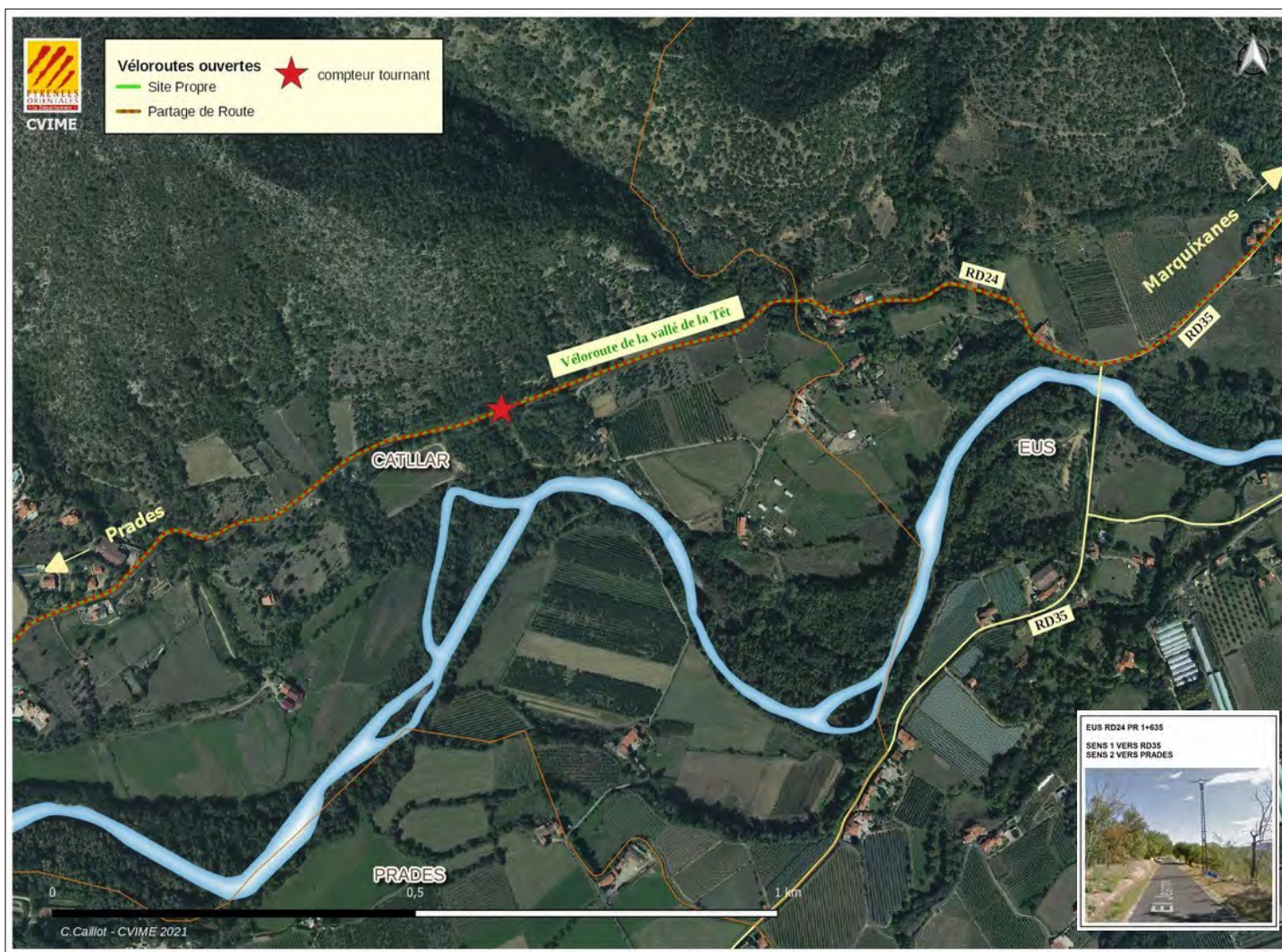


La V85 dépasse la vitesse maximale autorisée sur les deux périodes tous les jours de la semaine, elle est un peu plus élevée en juillet. La V85 maximale observée est de 72 km/h.

Comptage à Catllar – Véloroute de la vallée de la Têt

COMPTAGE 1 : DU mercredi 13 juillet 2022 AU mercredi 20 juillet 2022

COMPTAGE 2 : DU mercredi 5 octobre 2022 AU mercredi 12 octobre 2022



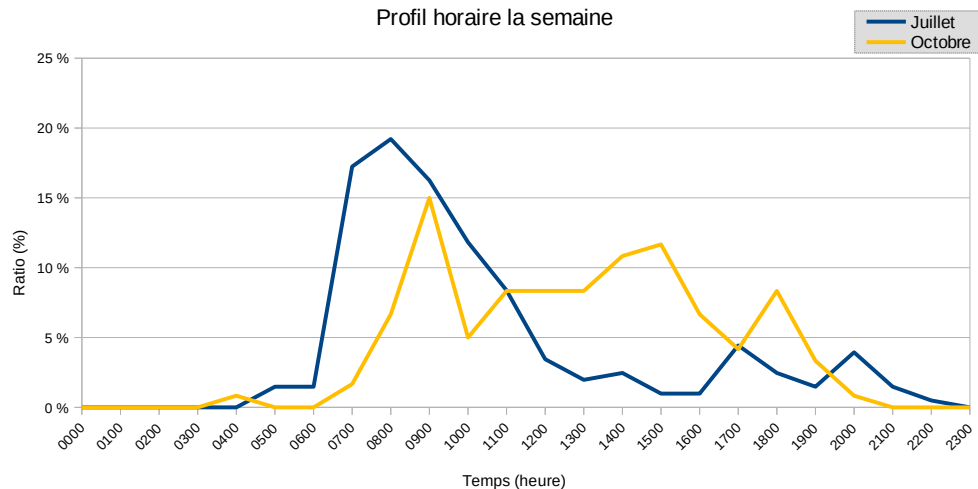
Comptage à Catllar – Véloroute de la vallée de la Têt

COMPTAGE 1 : DU mercredi 13 juillet 2022 AU mercredi 20 juillet 2022

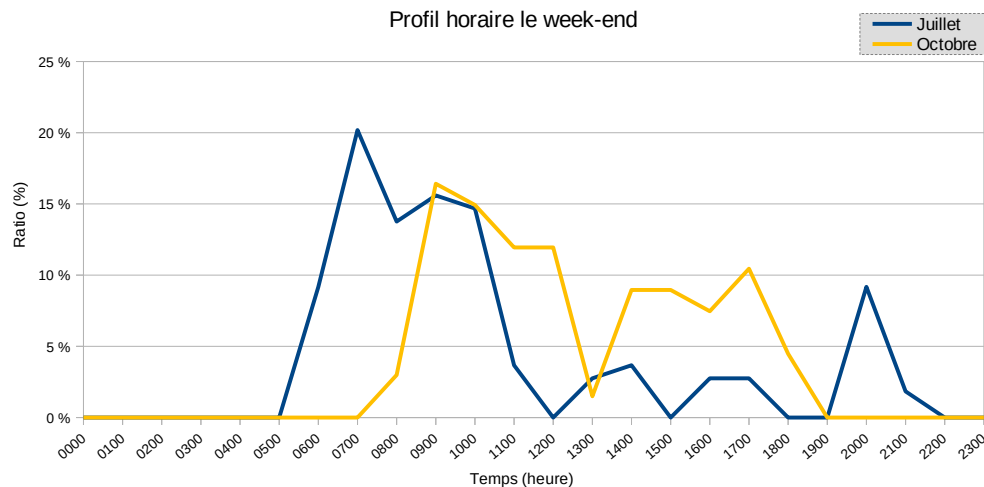
COMPTAGE 2 : DU mercredi 5 octobre 2022 AU mercredi 12 octobre 2022

Vélos

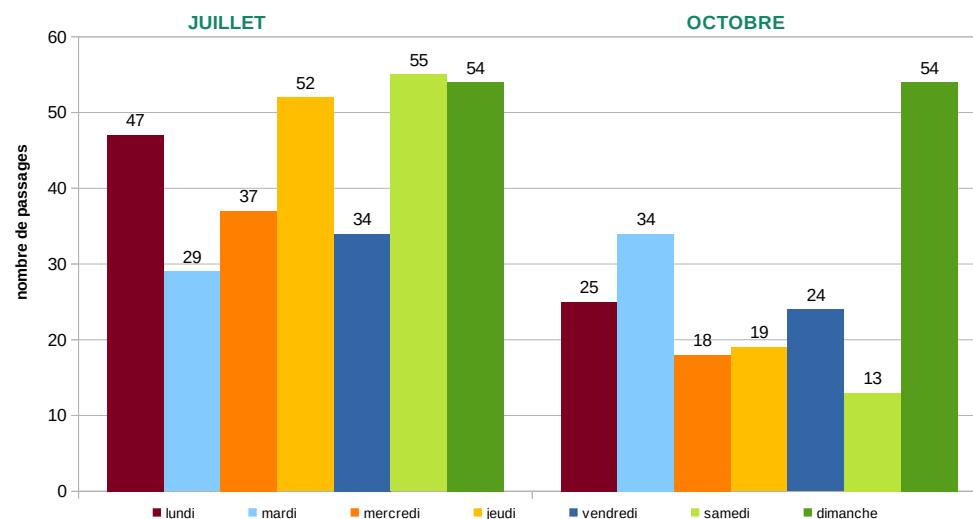
Profil horaire la semaine



Profil horaire le week-end



Fréquentation hebdomadaire comparée entre les deux périodes de comptage



Chiffres clés – Vélos

	Juillet	Octobre
Total passages sur la période :	312	187
sur la semaine :	203	120
sur le week-end :	109	67
Moyenne journalière :	44	26
Maximum de passage :	55	54
Minimum de passage :	29	13

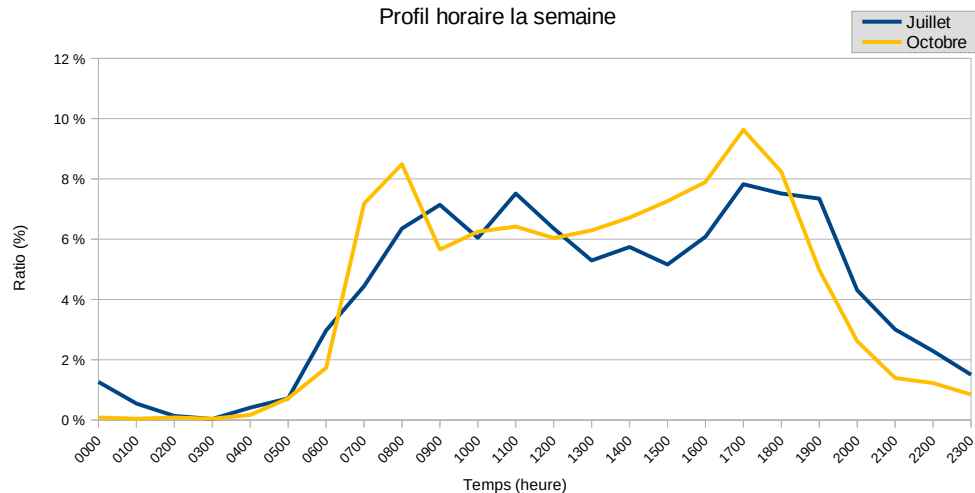
Cet itinéraire cyclable est bien plus fréquenté en été avec 44 passages/jour en moyenne en juillet et 26 en octobre, soit une diminution de 40 % entre été et automne.
L'essentiel de la fréquentation en été est concentrée entre 6h du matin et 11h.
En automne, le dimanche est le jour où la fréquentation est la plus élevée, identique à celle relevée en été.

Comptage à Catllar – Véloroute de la vallée de la Têt

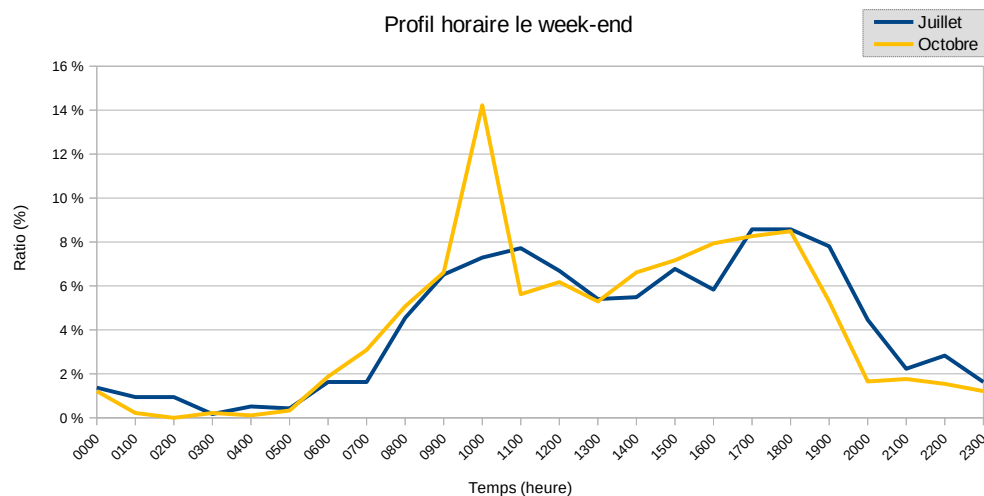
COMPTAGE 1 : DU mercredi 13 juillet 2022 AU mercredi 20 juillet 2022
COMPTAGE 2 : DU mercredi 5 octobre 2022 AU mercredi 12 octobre 2022

Voitures

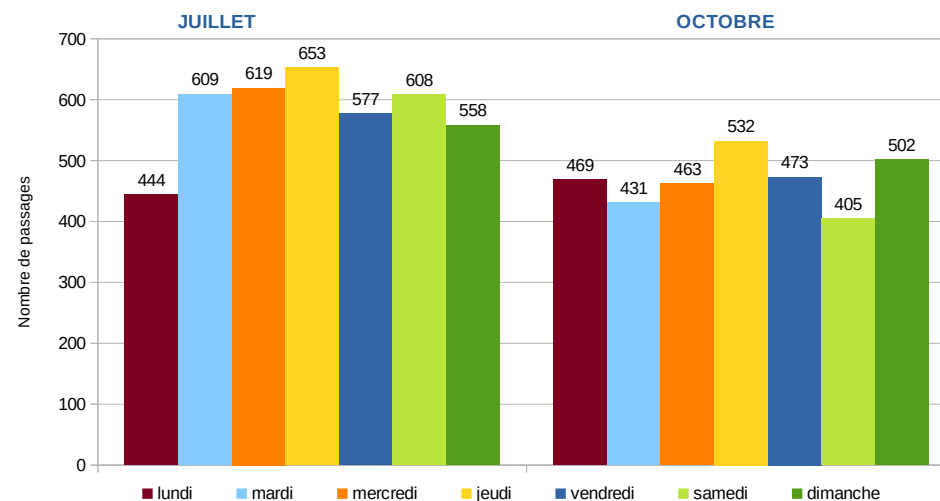
Profil horaire la semaine



Profil horaire le week-end



Fréquentation hebdomadaire comparée entre les deux périodes de comptage



Chiffres clés – Voitures

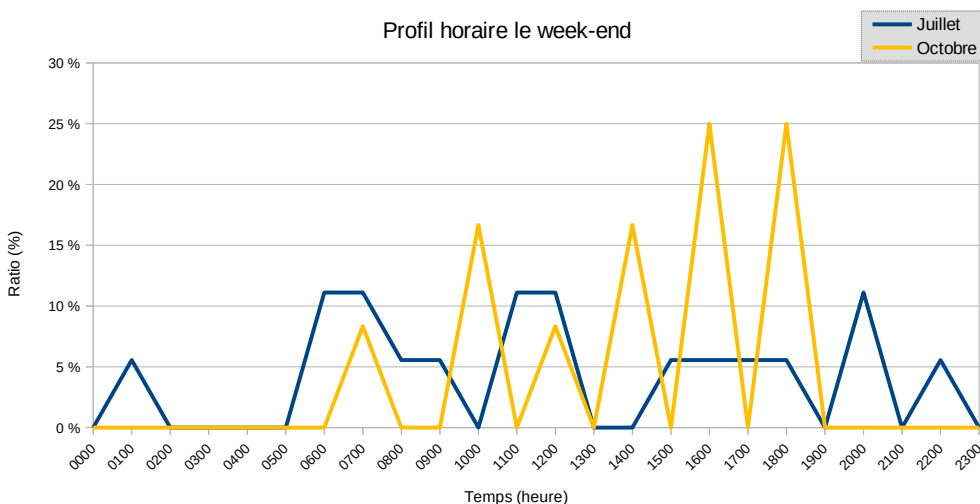
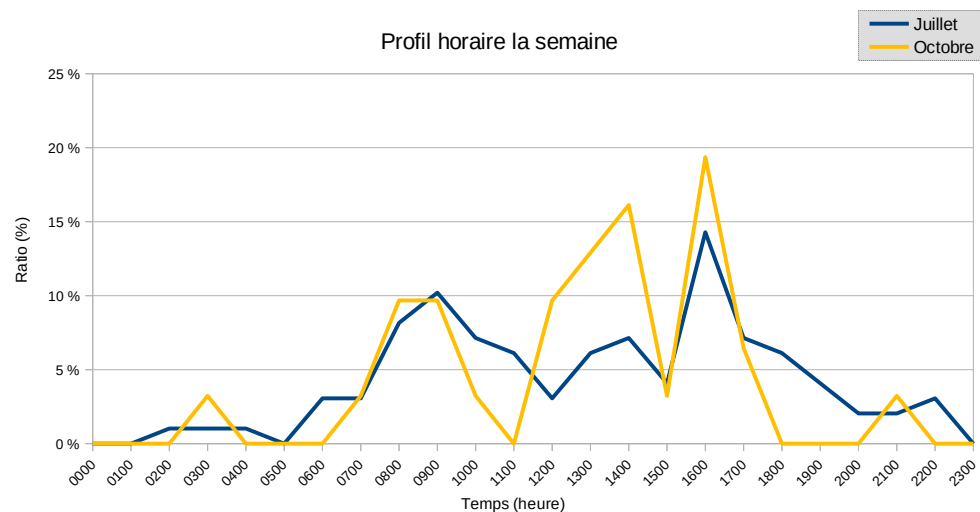
	Juillet	Octobre
Total passages sur la période :	4093	3275
Moyenne journalière :	584	467
Maximum de passage :	653	532
Minimum de passage :	444	387

La circulation automobile sur cette route est modérée avec une moyenne de 584 passages quotidiens en juillet et 467 en octobre, soit une diminution de 20 % entre juillet et octobre.

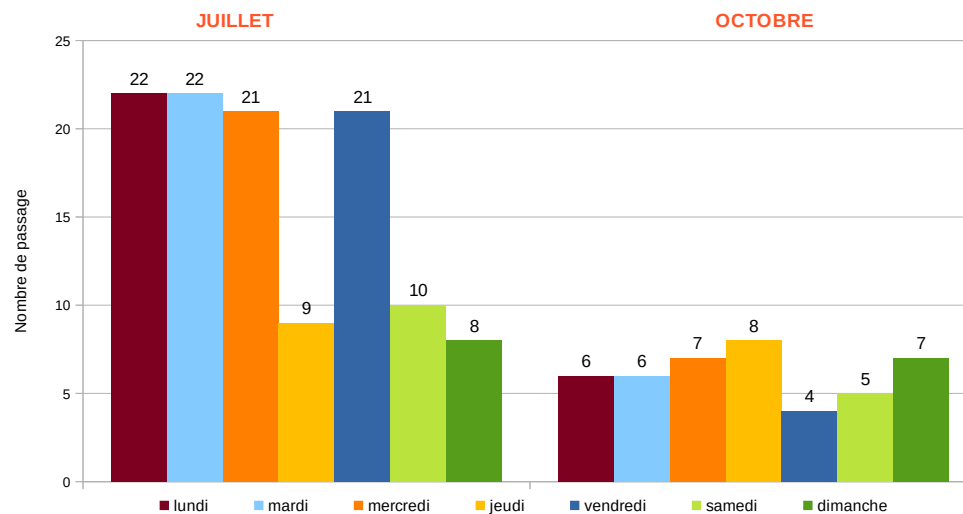
Comptage à Catllar – Véloroute de la vallée de la Têt

COMPTAGE 1 : DU mercredi 13 juillet 2022 AU mercredi 20 juillet 2022
COMPTAGE 2 : DU mercredi 5 octobre 2022 AU mercredi 12 octobre 2022

Poids lourds (Camions/Bus)



Fréquentation hebdomadaire comparée entre les deux périodes de comptage



Chiffres clés – Poids lourds

	Juillet	Octobre
Total passages sur la période :	116	43
Moyenne journalière :	16	6
Maximum de passage :	22	8
Minimum de passage :	8	4

Le trafic des Poids-Lourds est peu important sur ce tronçon de route-véloroute, entre juillet et octobre, il baisse de 63 %.
En été, il diminue de moitié le week-end, hors saison, sa répartition est la même sur toute la semaine.

Comptage à Catllar – Véloroute de la vallée de la Têt

COMPTAGE 1 : DU mercredi 13 juillet 2022 AU mercredi 20 juillet 2022

COMPTAGE 2 : DU mercredi 5 octobre 2022 AU mercredi 12 octobre 2022

Analyse toute catégorie

Chiffres clés – Véhicules motorisés

Total passages sur la période :	Juillet 4686	Octobre 3598
Moyenne journalière :	585	449

Chiffres clés – Vélos

Total passages sur la période :	Juillet 312	Octobre 187
Moyenne journalière :	44	26

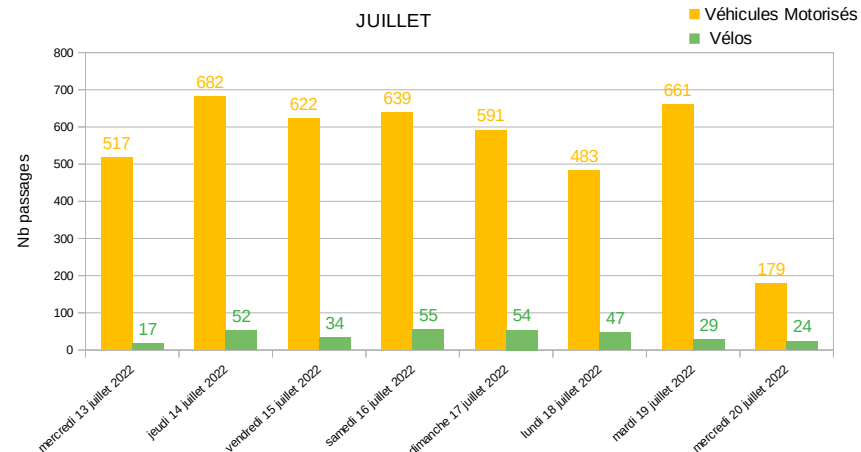
Cet itinéraire cyclable est modérément fréquenté, il l'est d'avantage en été (+67%).

Le trafic des véhicules motorisés est aussi plus important en été (+30%), la circulation reste toutefois faible avec 585 véhicules /jour.

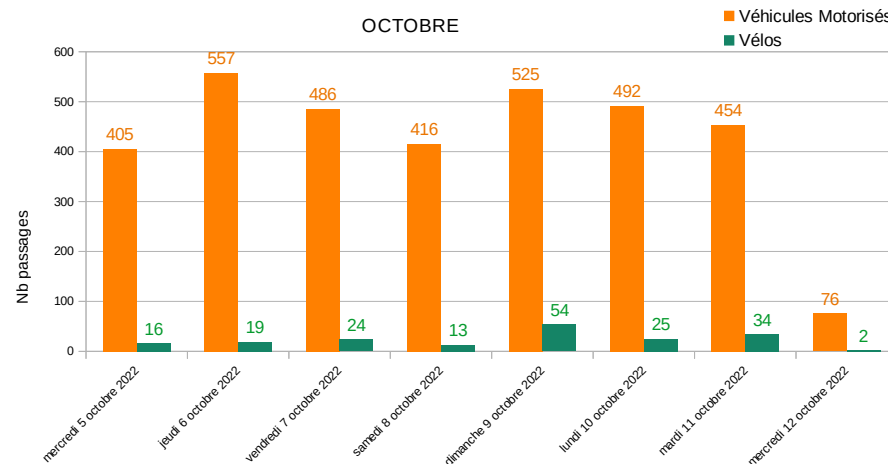
On observe une baisse de la fréquentation des cyclistes entre 2021 et 2022 (-18%).

Conditions météorologiques :
Précipitations le samedi 8 octobre

Comparaison passages véhicules motorisés et passages vélos



Comparaison passages véhicules motorisés et passages vélos

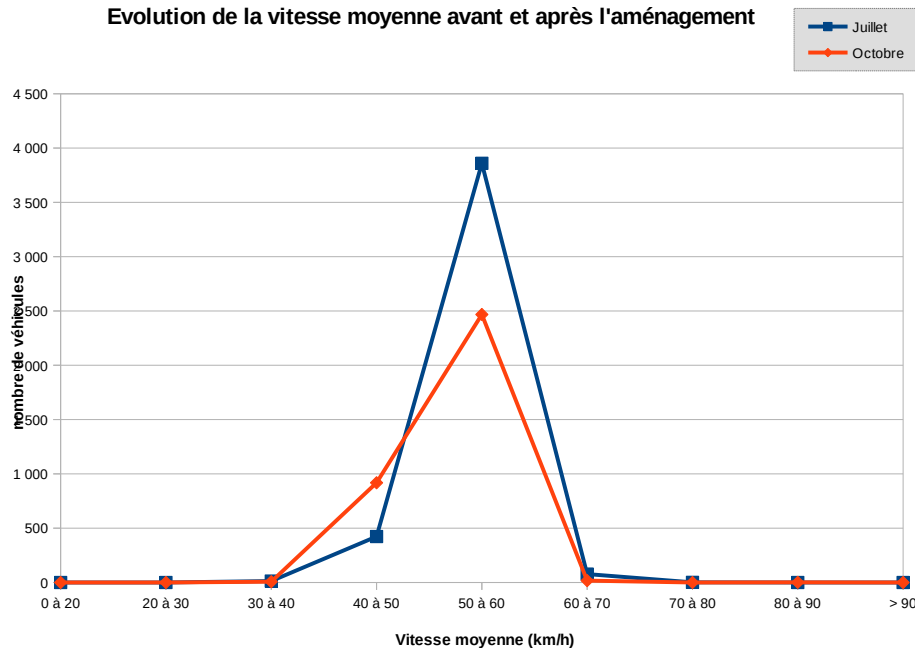


Comptage à Catllar – Véloroute de la vallée de la Têt

COMPTAGE 1 : DU mercredi 13 juillet 2022 AU mercredi 20 juillet 2022
COMPTAGE 2 : DU mercredi 5 octobre 2022 AU mercredi 12 octobre 2022

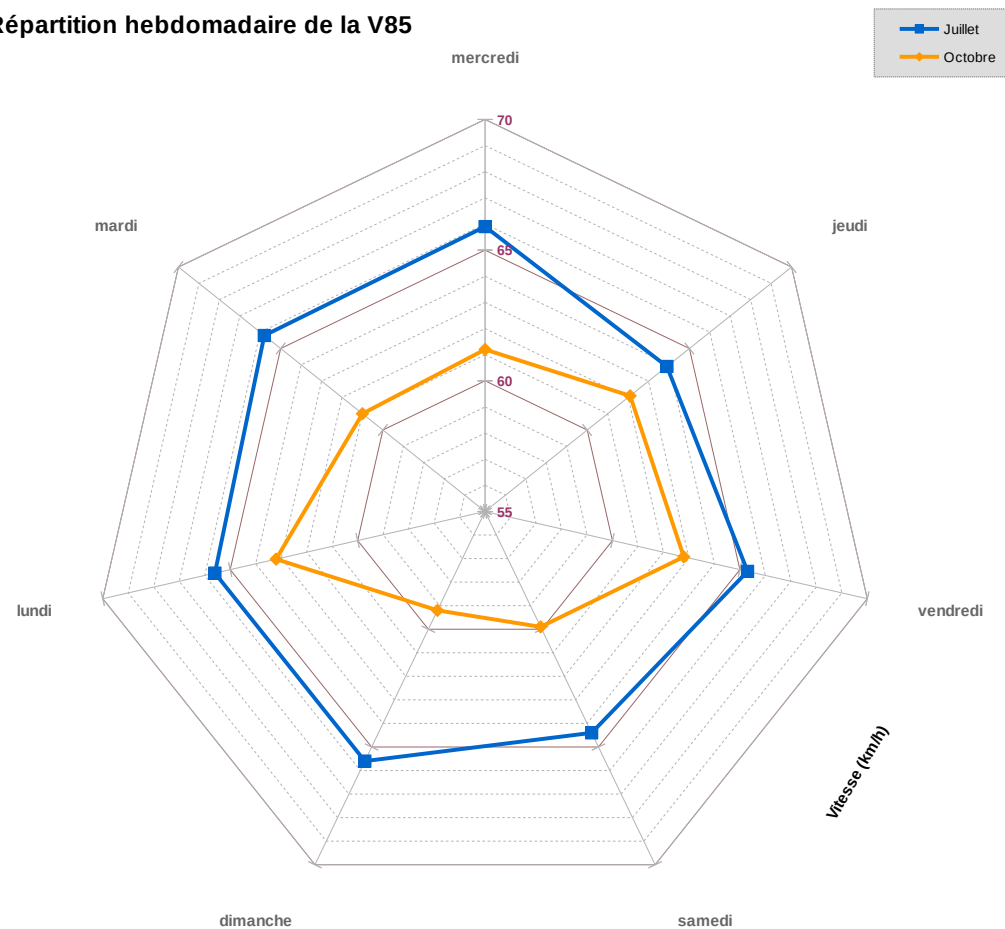
Analyse de vitesse

Evolution de la vitesse moyenne avant et après l'aménagement



La vitesse moyenne est globalement de 54 km/h en juillet et un peu plus faible en octobre, environ 51 km/h, pour une vitesse maximale autorisée de 80 km/h.

Répartition hebdomadaire de la V85



La V85 est un peu plus élevée en juillet, elle est globalement de 65-66 km/h, en octobre elle est d'environ 61 km/h.

Véloroute de la côte Vermeille

Col de Père Carnère ➔ **Col de Banyuls**



Comptage à Banyuls-sur-Mer / Véloroute de la Côte Vermeille

COMPTAGE 1 : DU mardi 10 mai 2022 AU jeudi 19 mai 2022

COMPTAGE 2 : DU mercredi 13 juillet 2022 AU mercredi 20 juillet 2022



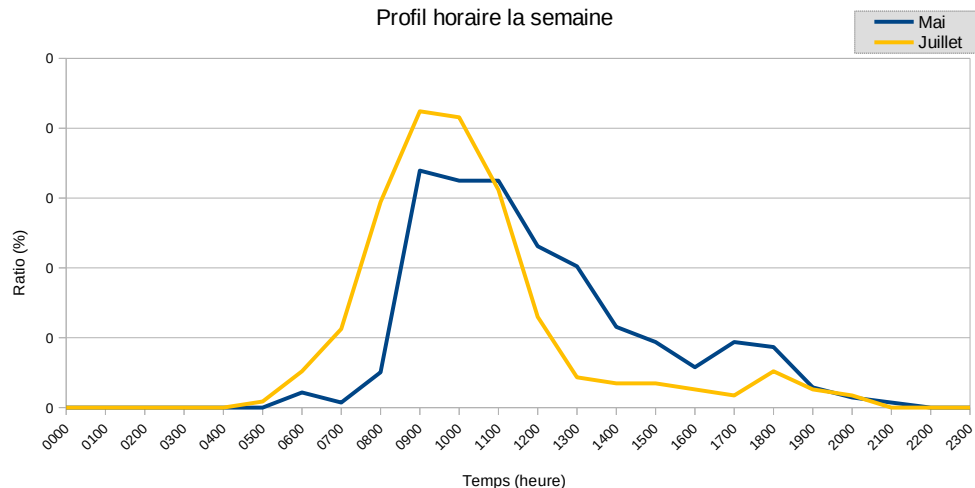
Comptage à Banyuls-sur-Mer / Véloroute de la Côte Vermeille

COMPTAGE 1 : DU mardi 10 mai 2022 AU jeudi 19 mai 2022

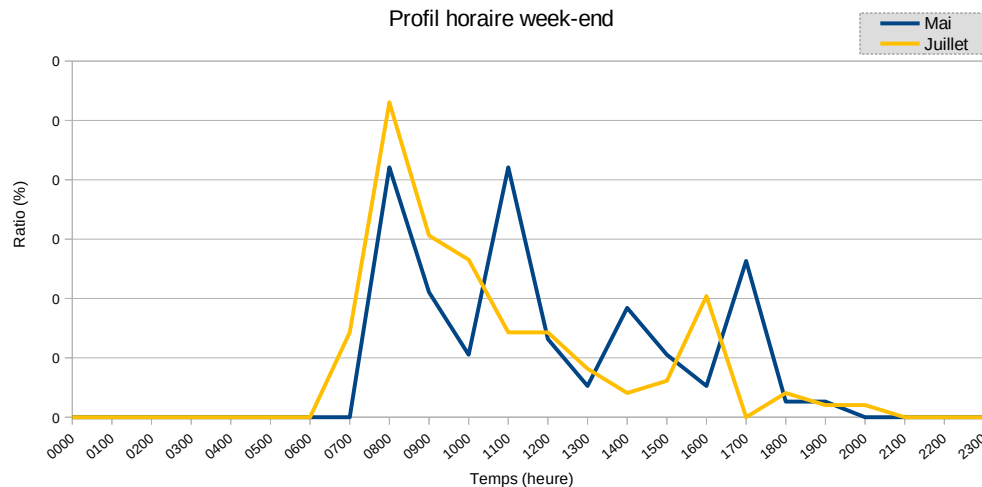
COMPTAGE 2 : DU mercredi 13 juillet 2022 AU mercredi 20 juillet 2022

Vélos

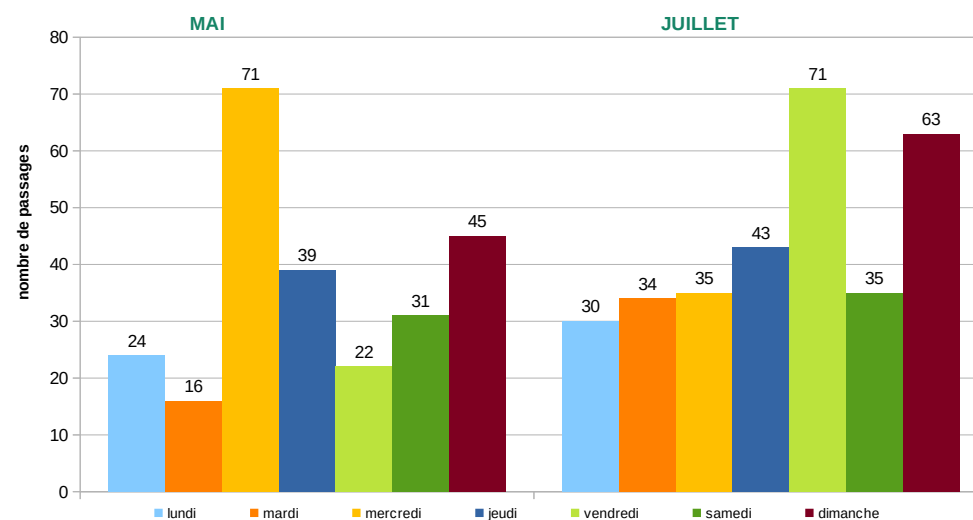
Profil horaire la semaine



Profil horaire week-end



Fréquentation hebdomadaire comparée Printemps/Été



Chiffres clés – Vélos

	Mai	Juillet
Total passages sur la période :	353	329
sur la semaine :	277	231
sur le week-end :	76	98
Moyenne journalière :	35	47
Maximum de passage :	71	71
Minimum de passage :	16	30

D'avantage de cyclistes en juillet avec une moyenne de 47 passages par jour contre 35 en mai.
En juillet, l'itinéraire est fréquenté essentiellement le matin.

Comptage à Banyuls-sur-Mer / Véloroute de la Côte Vermeille

COMPTAGE 1 : DU

mardi 10 mai 2022

AU

jeudi 19 mai 2022

COMPTAGE 2 : DU

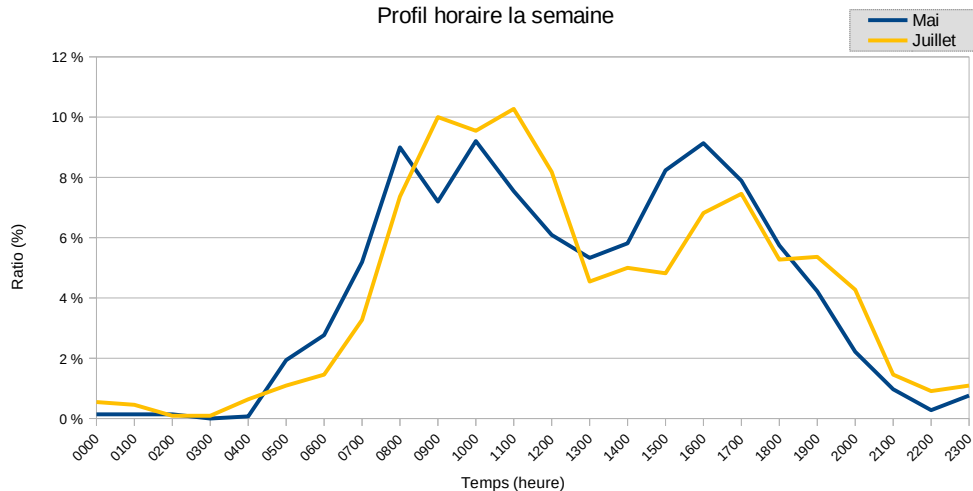
mercredi 13 juillet 2022

AU

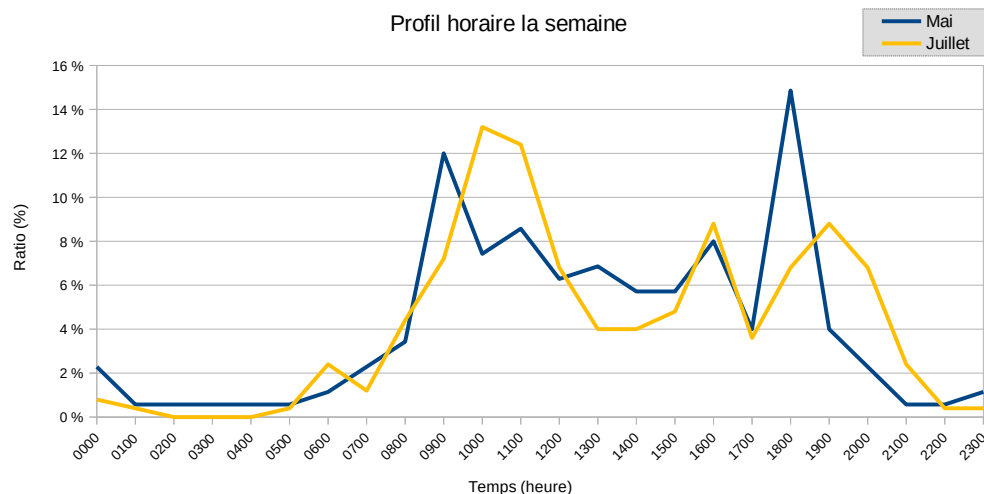
mercredi 20 juillet 2022

Voitures

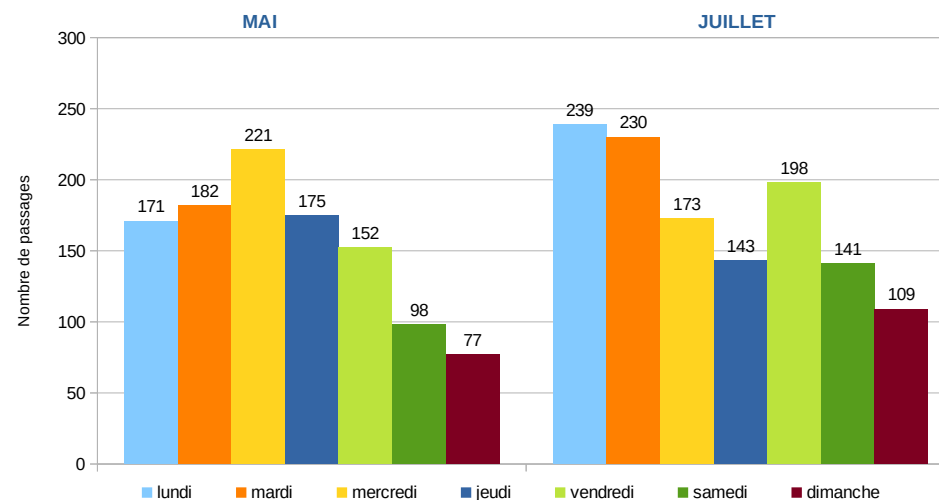
Profil horaire la semaine



Profil horaire la semaine



Fréquentation hebdomadaire comparée Printemps/Eté



Chiffres clés - Voitures

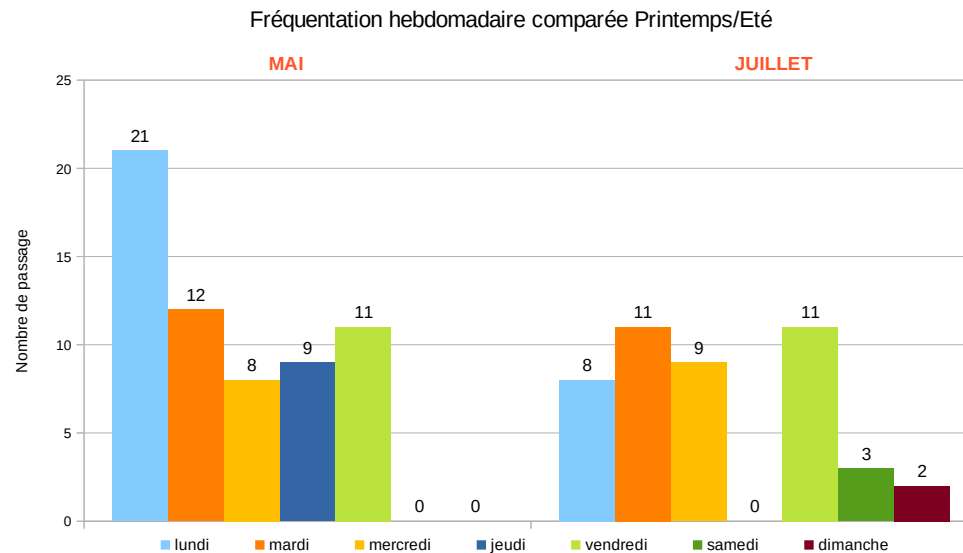
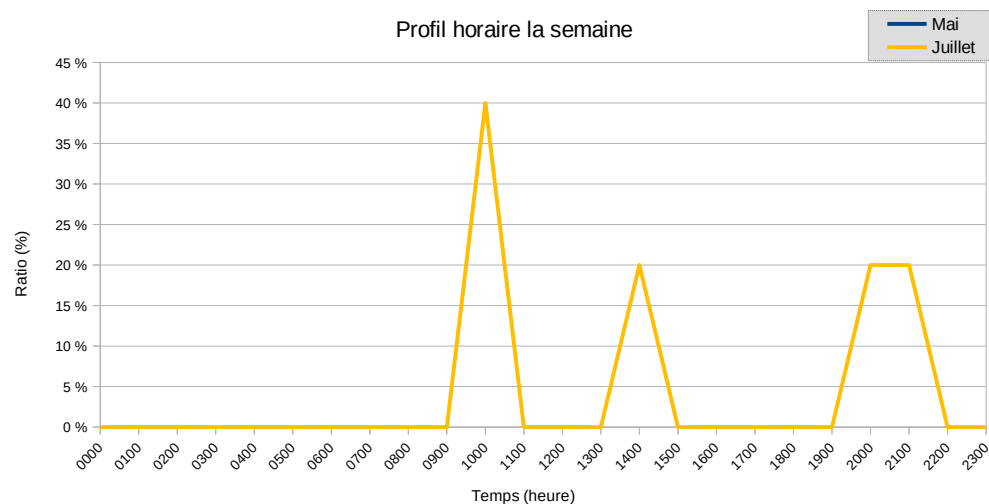
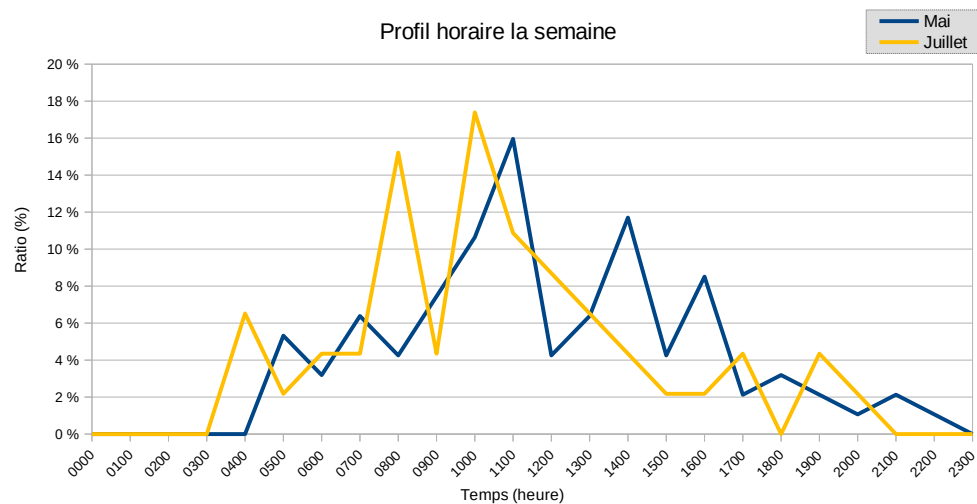
	Mai	Juillet
Total passages sur la période :	1620	1350
Moyenne journalière :	162	192
Maximum de passage :	221	239
Minimum de passage :	77	109

D'avantage de circulation de voitures en juillet, 192 par jour en moyenne en juillet contre 162 en mai.
Elle reste toutefois peu importante et les profils horaires sont identiques.

Comptage à Banyuls-sur-Mer / Véloroute de la Côte Vermeille

COMPTAGE 1 : DU mardi 10 mai 2022 AU jeudi 19 mai 2022
COMPTAGE 2 : DU mercredi 13 juillet 2022 AU mercredi 20 juillet 2022

Poids lourds (Camions/Bus)



Chiffres clés – Poids lourds

	Mai	Juillet
Total passages sur la période :	94	51
Moyenne journalière :	9	7
Maximum de passage :	21	11
Minimum de passage :	0	0

Peu de camion que ce soit en mai ou en juillet.

Comptage à Banyuls-sur-Mer / Véloroute de la Côte Vermeille

COMPTAGE 1 : DU mardi 10 mai 2022 AU jeudi 19 mai 2022
COMPTAGE 2 : DU mercredi 13 juillet 2022 AU mercredi 20 juillet 2022

Analyse toute catégorie

Chiffres clés – Véhicules motorisés

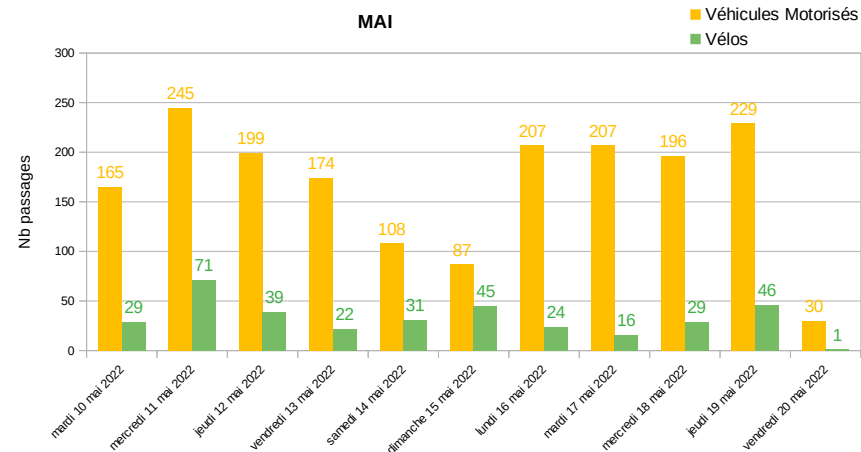
Total passages sur la période :	Mai 2200	Juillet 1830
Moyenne journalière :	220	261

Chiffres clés – Vélos

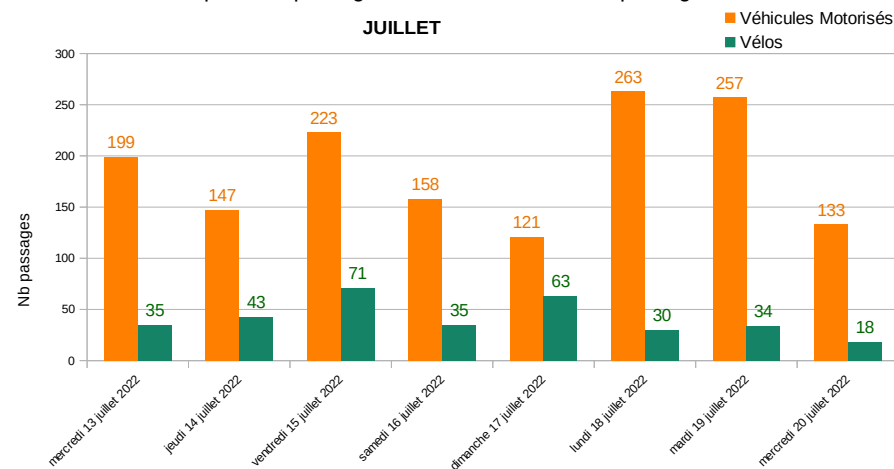
Total passages sur la période :	Mai 353	Juillet 329
Moyenne journalière :	35	47

Fréquentation un peu plus importante en juillet pour les vélos et aussi pour les véhicules motorisés

Comparaison passages véhicules motorisés et passages vélos



Comparaison passages véhicules motorisés et passages vélos

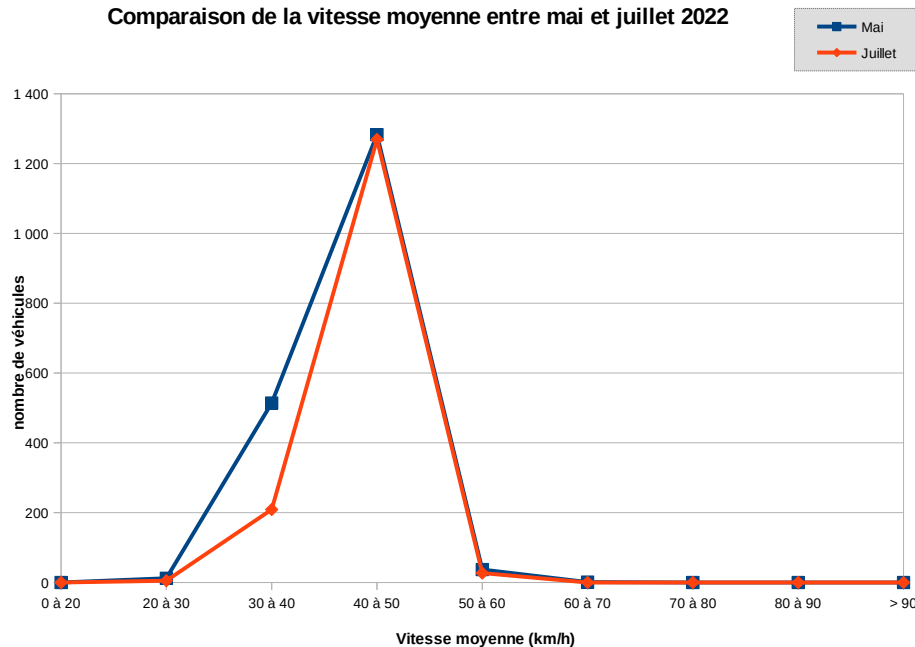


Comptage à Banyuls-sur-Mer / Véloroute de la Côte Vermeille

COMPTAGE 1 : DU mardi 10 mai 2022 AU jeudi 19 mai 2022
COMPTAGE 2 : DU mercredi 13 juillet 2022 AU mercredi 20 juillet 2022

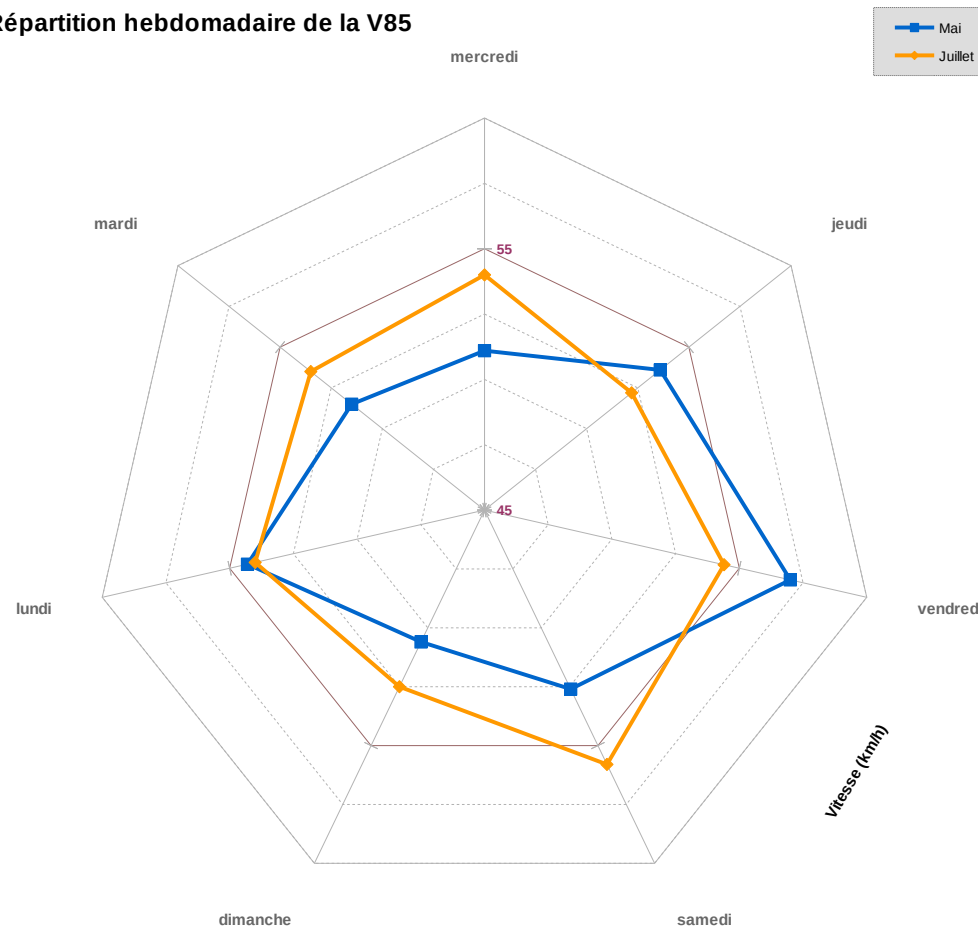
Analyse de vitesse

Comparaison de la vitesse moyenne entre mai et juillet 2022



La vitesse moyenne est similaire pour les deux enquêtes en mai et en juillet, Elle varie entre 40 et 45 km/h pour une vitesse maximale autorisée de 80km/h.

Répartition hebdomadaire de la V85



La V85 est similaire en mai et en juillet, d'environ 54 km/h.

Comptage à Banyuls-sur-Mer / Véloroute de la Côte Vermeille

COMPTAGE 1 : DU jeudi 29 juillet 2021 AU dimanche 8 août 2021

COMPTAGE 2 : DU mercredi 13 juillet 2022 AU mercredi 20 juillet 2022



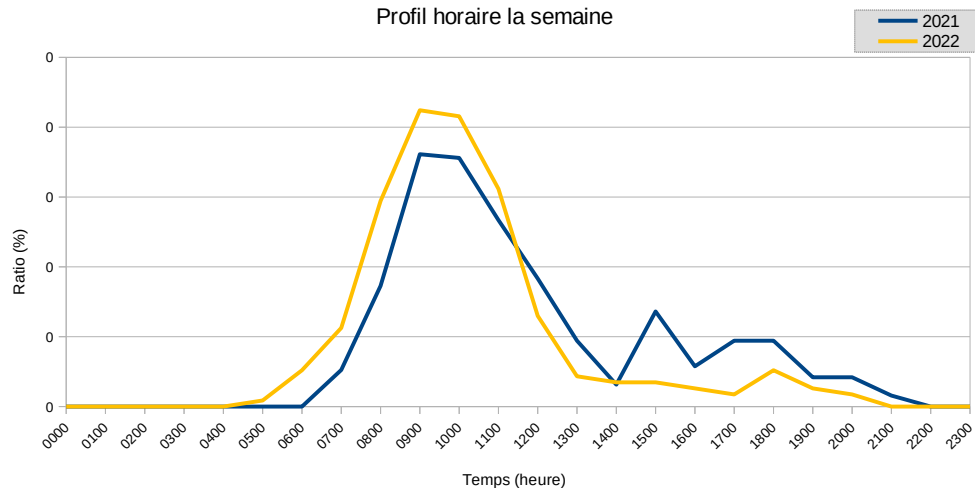
Comptage à Banyuls-sur-Mer / Véloroute de la Côte Vermeille

COMPTAGE 1 : DU jeudi 29 juillet 2021 AU dimanche 8 août 2021

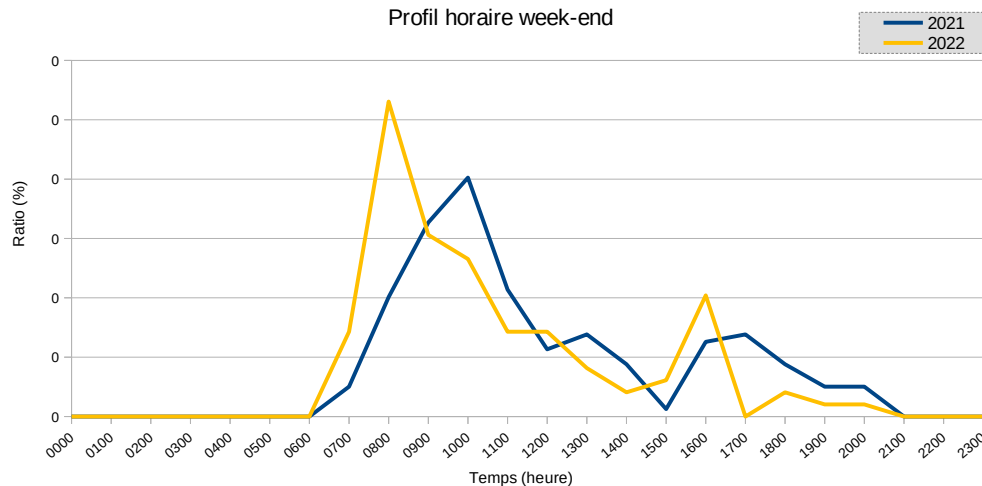
COMPTAGE 2 : DU mercredi 13 juillet 2022 AU mercredi 20 juillet 2022

Vélos

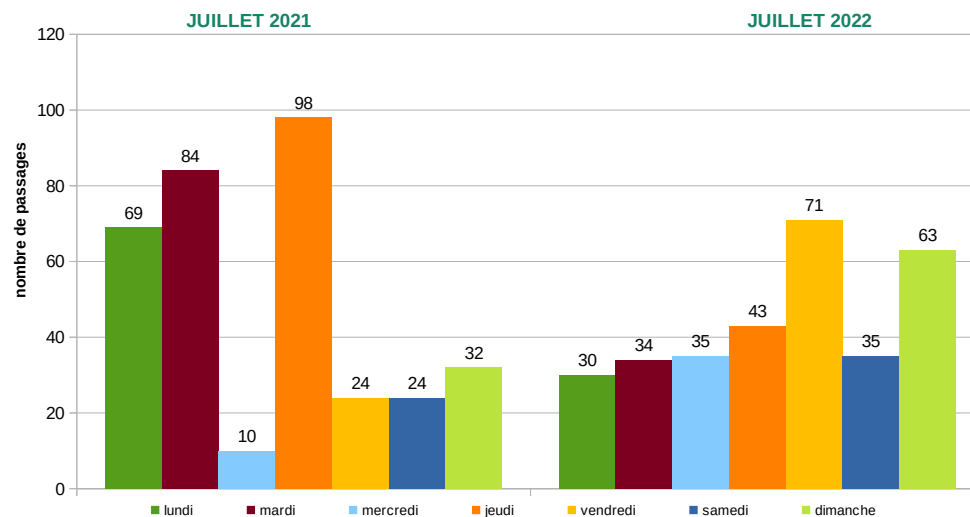
Profil horaire la semaine



Profil horaire week-end



Fréquentation hebdomadaire comparée 2021/2022



Chiffres clés – Vélos

	2021	2022
Total passages sur la période :	541	329
sur la semaine :	382	231
sur le week-end :	159	98
Moyenne journalière :	49	47
Maximum de passage :	98	71
Minimum de passage :	10	30

D'avantage de cyclistes en 2021, avec une moyenne de 49 passages par jour contre 47 en 2022, la fréquentation semble toutefois plus régulière en 2022. En juillet 2022, l'itinéraire est fréquenté essentiellement le matin, La température attend près de 35 °C l'après-midi.

Comptage à Banyuls-sur-Mer / Véloroute de la Côte Vermeille

COMPTAGE 1 : DU

jeudi 29 juillet 2021

AU

dimanche 8 août 2021

COMPTAGE 2 : DU

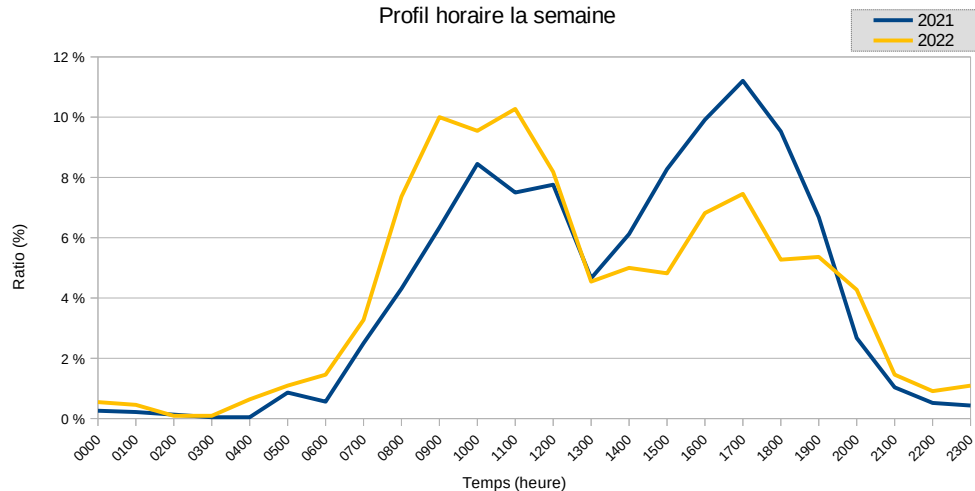
mercredi 13 juillet 2022

AU

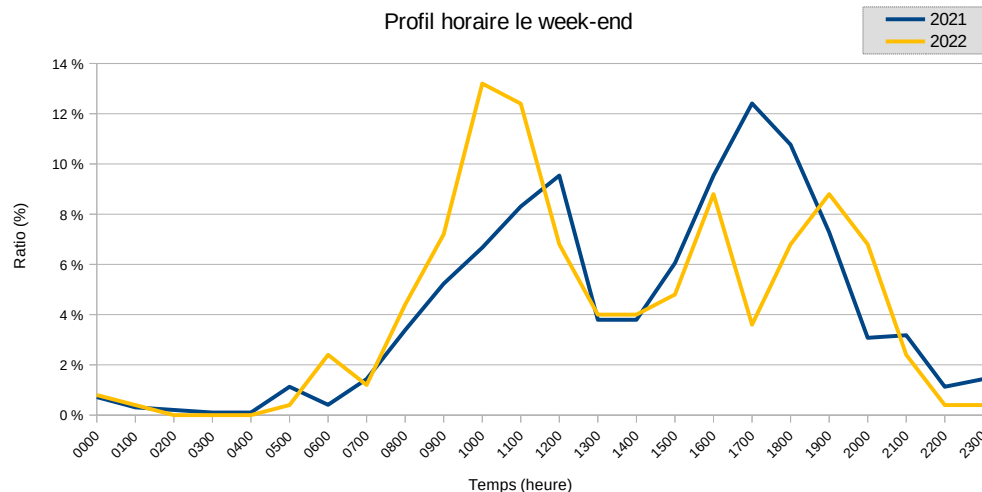
mercredi 20 juillet 2022

Voitures

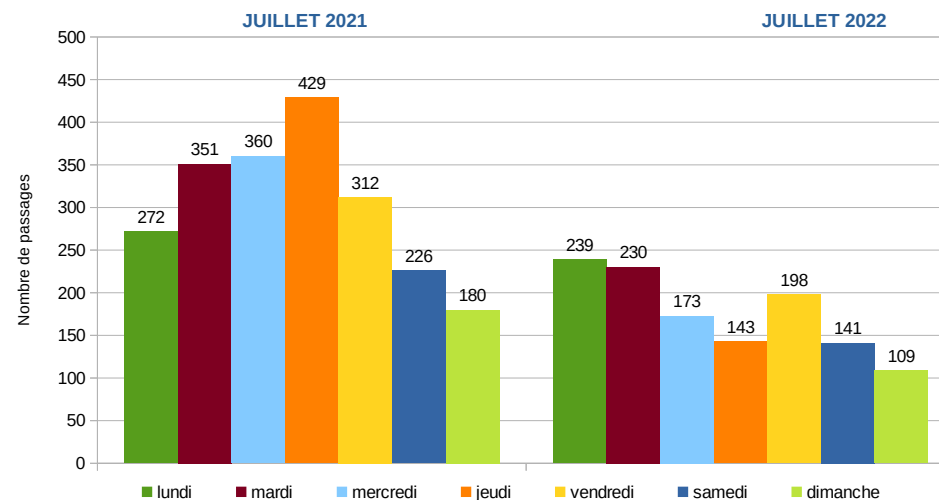
Profil horaire la semaine



Profil horaire le week-end



Fréquentation hebdomadaire comparée 2021/2022



Chiffres clés - Voitures

	2021	2022
Total passages sur la période :	3295	1350
Moyenne journalière :	299	192
Maximum de passage :	429	239
Minimum de passage :	180	109

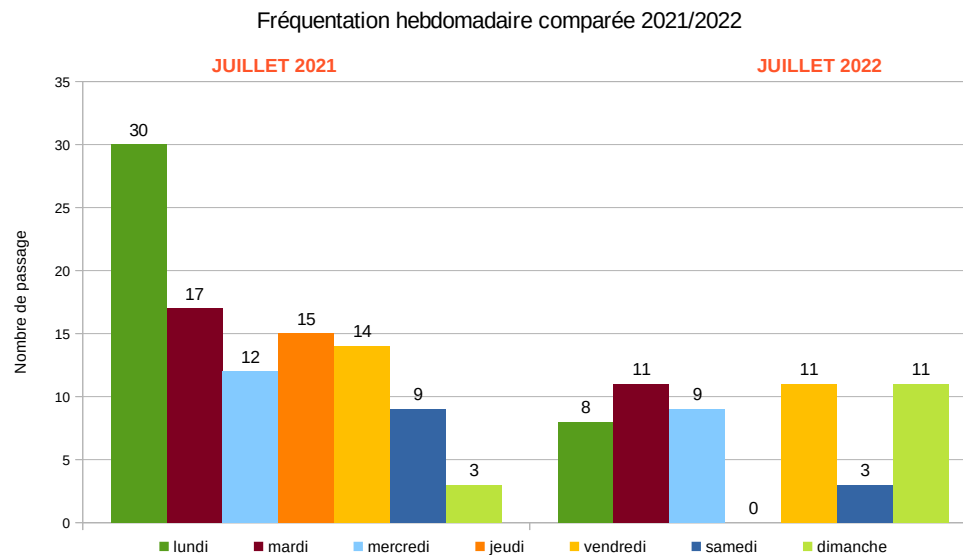
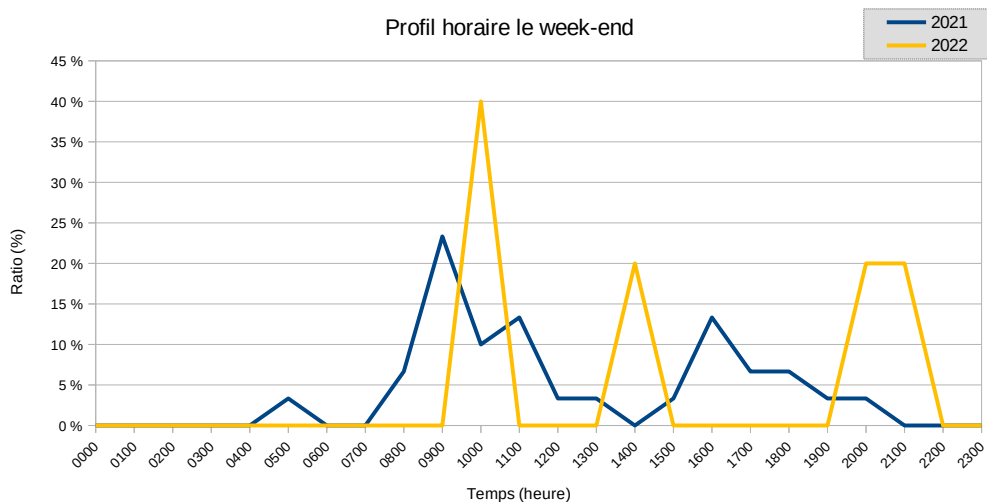
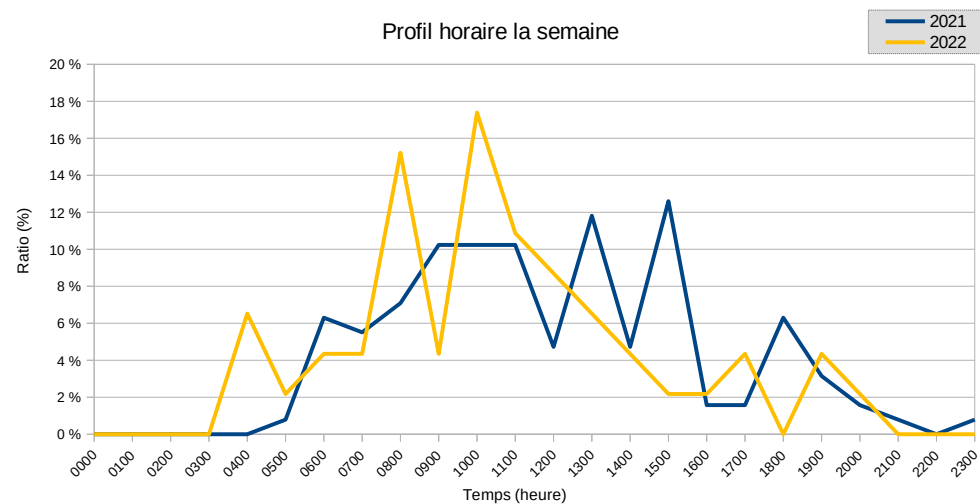
D'avantage de circulation de voitures en juillet 2021, 299 par jour en moyenne en 2021 contre 192 en 2022. Elle reste toutefois peu importante et les profils horaires sont similaires.

Comptage à Banyuls-sur-Mer / Véloroute de la Côte Vermeille

COMPTAGE 1 : DU jeudi 29 juillet 2021 AU dimanche 8 août 2021

COMPTAGE 2 : DU mercredi 13 juillet 2022 AU mercredi 20 juillet 2022

Poids lourds (Camions/Bus)



Chiffres clés – Poids lourds

	2021	2022
Total passages sur la période :	157	51
Moyenne journalière :	14	7
Maximum de passage :	30	11
Minimum de passage :	3	0

Peu de camion, deux fois plus en 2021.

Comptage à Banyuls-sur-Mer / Véloroute de la Côte Vermeille

COMPTAGE 1 : DU jeudi 29 juillet 2021 AU dimanche 8 août 2021

COMPTAGE 2 : DU mercredi 13 juillet 2022 AU mercredi 20 juillet 2022

Analyse toute catégorie

Chiffres clés – Véhicules motorisés

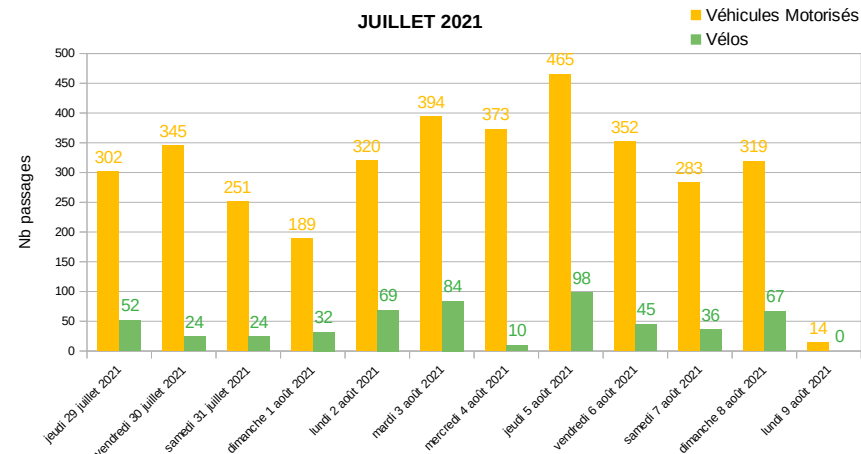
	2021	2022
Total passages sur la période :	4148	1830
Moyenne journalière :	377	261

Chiffres clés – Vélos

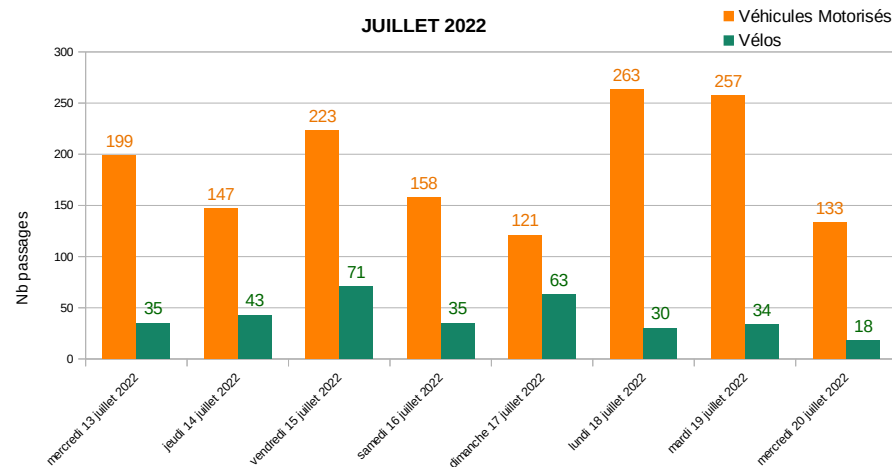
	2021	2022
Total passages sur la période :	541	329
Moyenne journalière :	49	47

Fréquentation un peu plus importante en 2021 pour les vélos et aussi pour les véhicules motorisés, La période de comptage est deux semaines en 2021 entre juillet et août, elle est d'une semaine à la mi-juillet en 2022.
Les différences peuvent s'expliquer par un impact touristique plus intense en août.

Comparaison passages véhicules motorisés et passages vélos



Comparaison passages véhicules motorisés et passages vélos



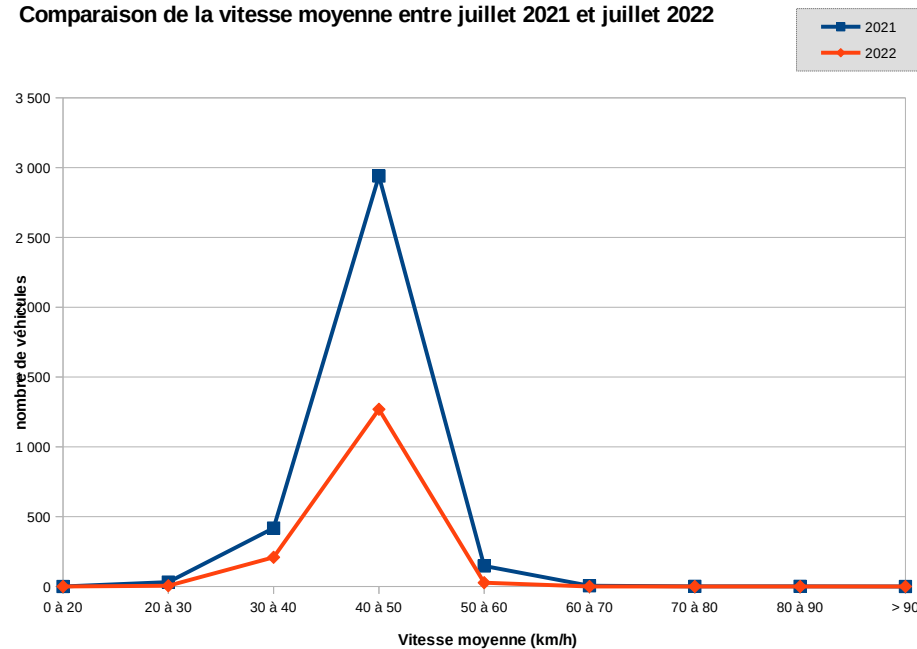


Comptage à Banyuls-sur-Mer / Véloroute de la Côte Vermeille

COMPTAGE 1 : DU	jeudi 29 juillet 2021	AU	dimanche 8 août 2021
COMPTAGE 2 : DU	mercredi 13 juillet 2022	AU	mercredi 20 juillet 2022

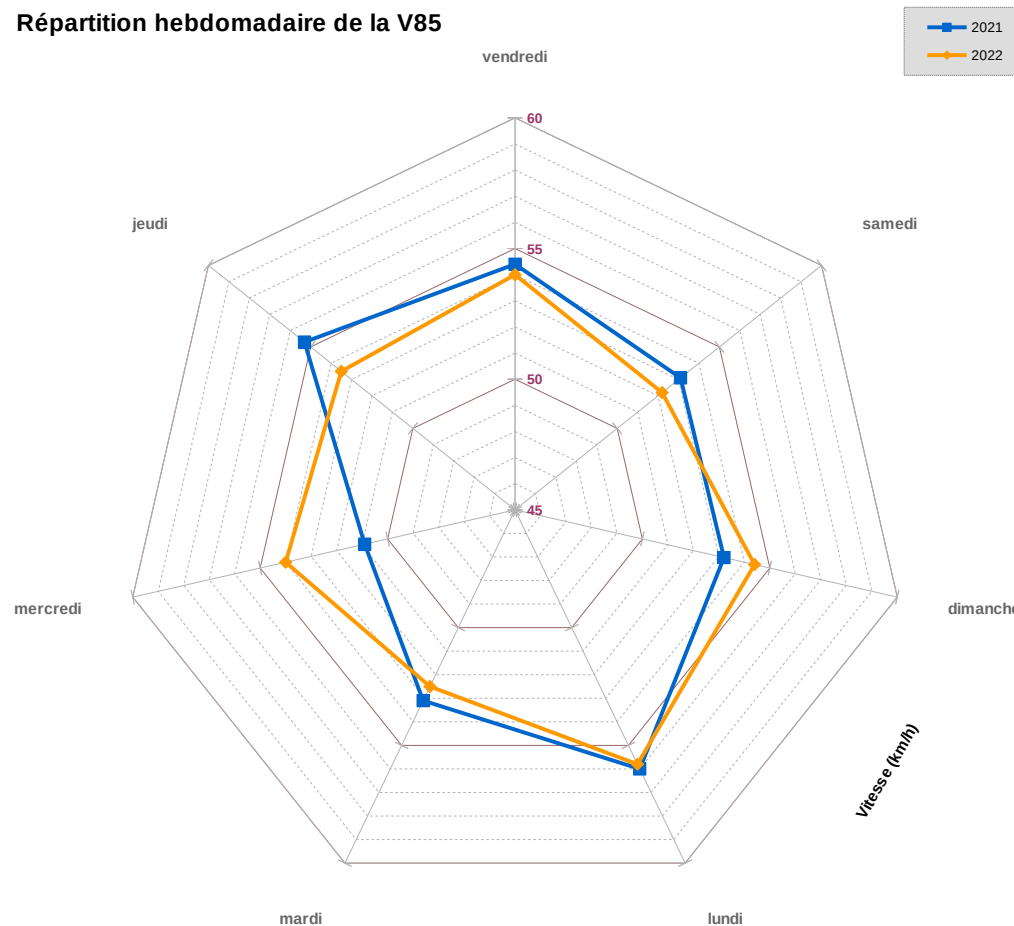
Analyse de vitesse

Comparaison de la vitesse moyenne entre juillet 2021 et juillet 2022



La vitesse moyenne est similaire pour les deux étés, elle est d'environ 43-44 km/h pour une vitesse maximale autorisée de 80km/h.

Répartition hebdomadaire de la V85



La V85 est du même ordre en 2021 et en 2022, entre 50 et 55 km/h.

Véloroute Cerdagne-Capcir

Puyvalador ➡ Les Angles



Véloroute Cerdagne/Capcir – Formiguères

DU vendredi 7 octobre 2022

AU vendredi 4 novembre 2022



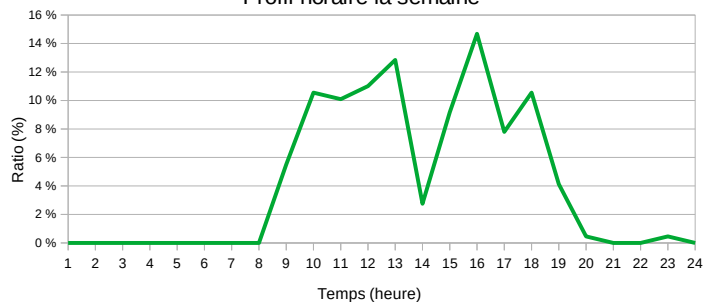
Véloroute Cerdagne/Capcir – Formiguères

DU vendredi 7 octobre 2022

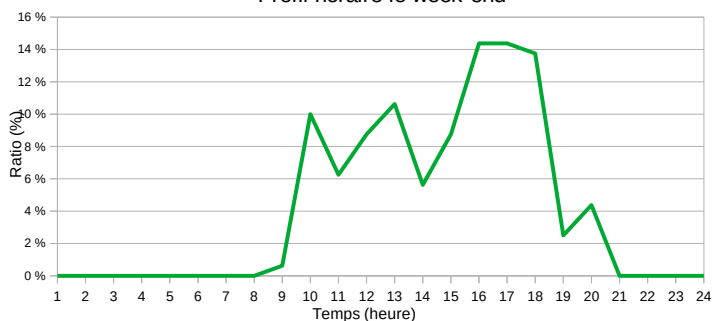
AU vendredi 4 novembre 2022

Vélos

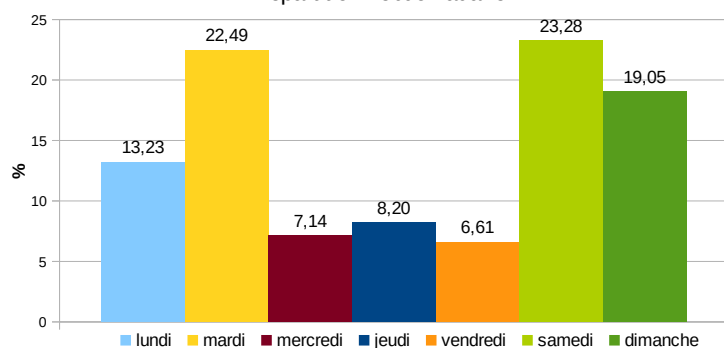
Profil horaire la semaine



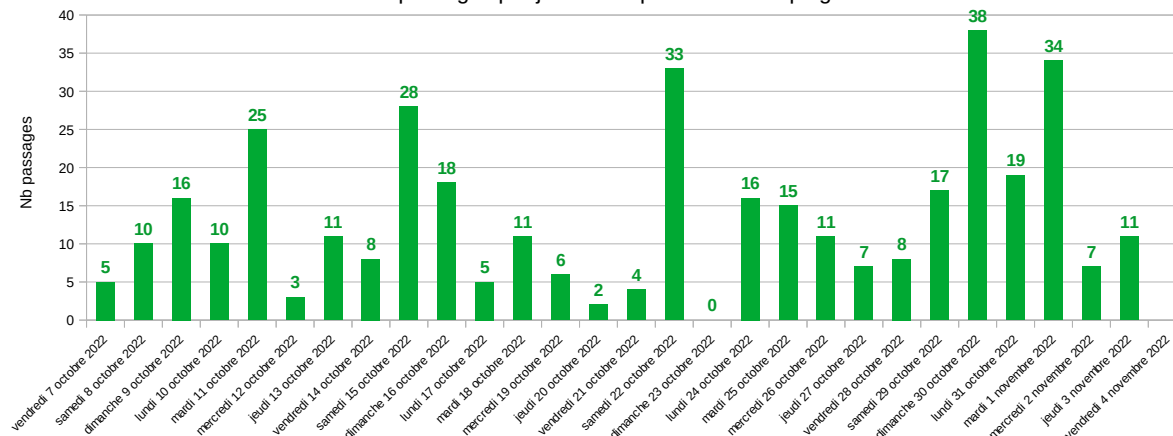
Profil horaire le week-end



Répartition hebdomadaire



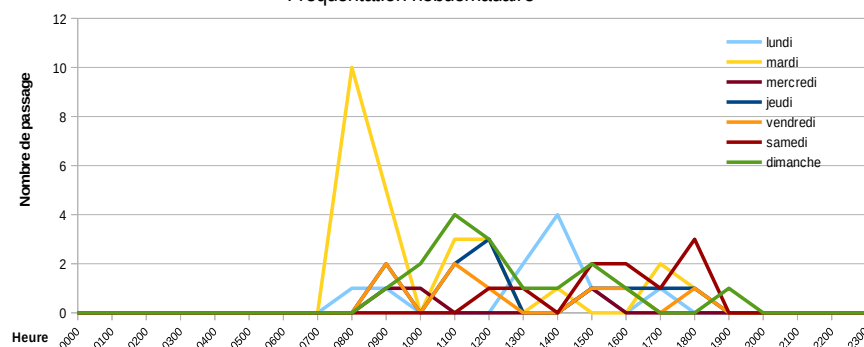
Nb passages par jour sur la période de comptage



Chiffres clés – Vélos

Total passages sur la période :	378	Nombre de jours d'enquête : 28
Total passage semaine :	218	
Total passage week-end :	160	
Moyenne journalière :	14	
Maximum de passage :	38	Jour du max : dimanche 30 octobre 2022
Minimum de passage :	0	Jour du mini : dimanche 23 octobre 2022

Fréquentation hebdomadaire



Véloroute Cerdagne/Capcir – Formiguères

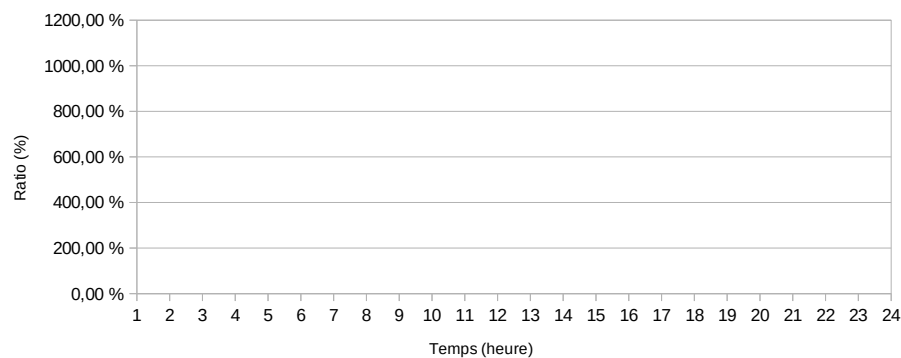
DU vendredi 7 octobre 2022

AU vendredi 4 novembre 2022

Cargos

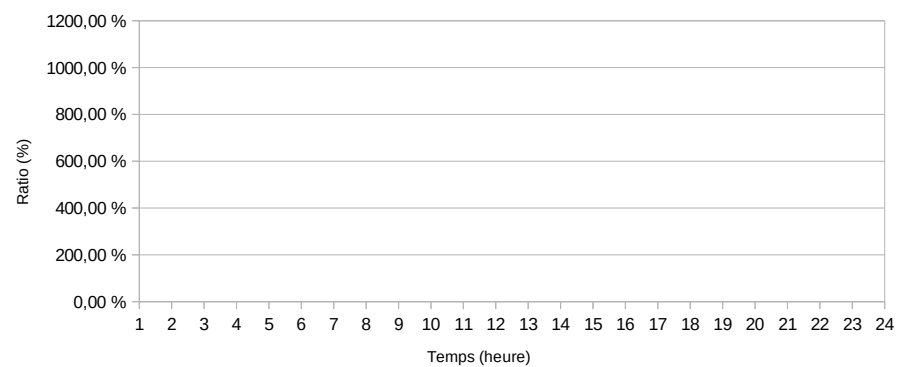
Profil horaire la semaine

(Cargos)

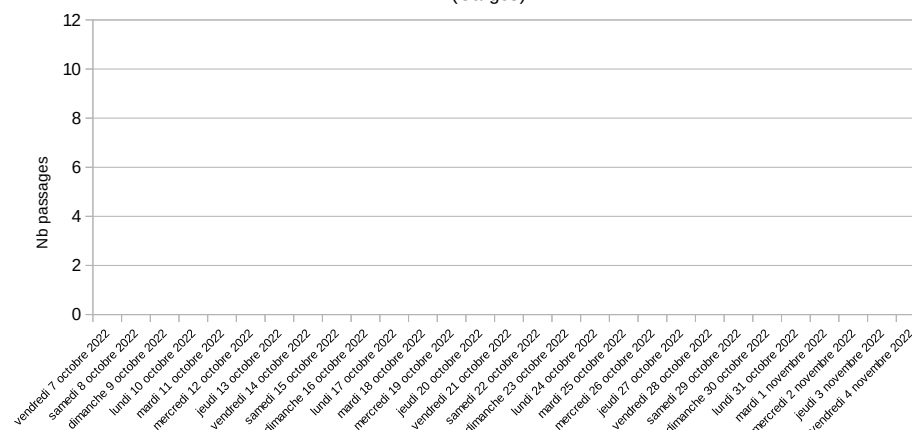


Profil horaire le week-end

(Cargos)



Nb passages par jour sur la période de comptage
(Cargos)



Chiffres clés – Cargos

Total passages sur la période : 0

Moyenne journalière : 0

Aucun vélo cargo sur cet itinéraire.

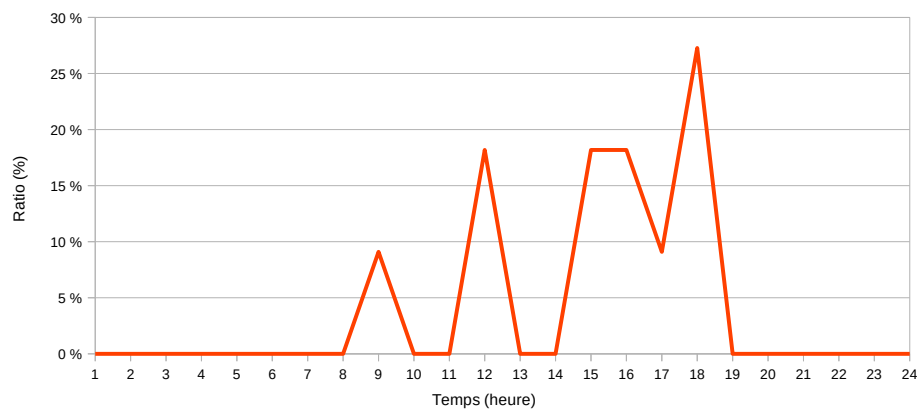
Véloroute Cerdagne/Capcir – Formiguères

DU vendredi 7 octobre 2022

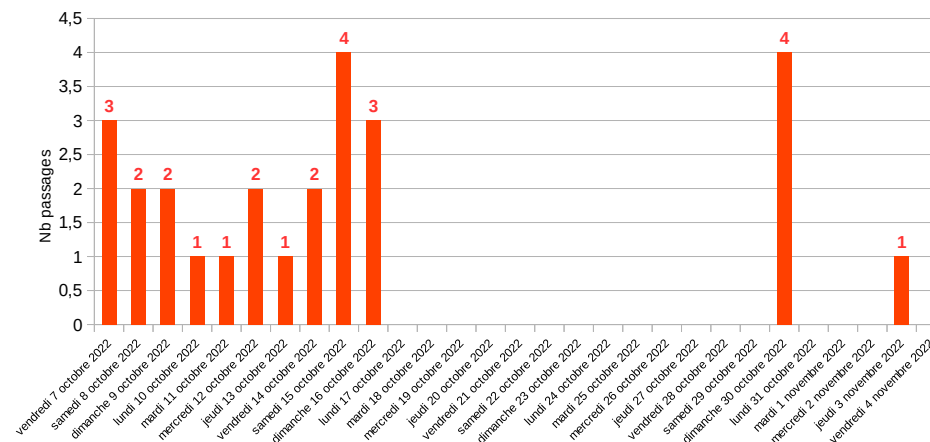
AU vendredi 4 novembre 2022

Trottinettes

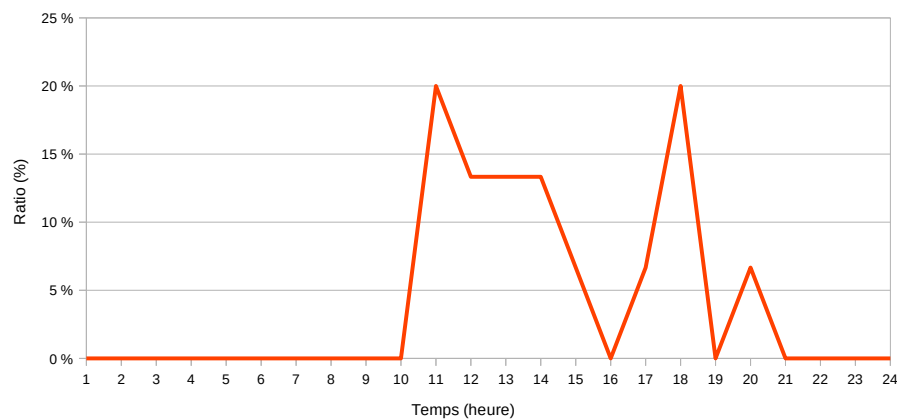
Profil horaire la semaine



Nb passages par jour sur la période de comptage



Profil horaire le week-end



Chiffres clés – Trottinettes

Total passages sur la période : **26**

Moyenne journalière : **1**

26 passages de trottinettes au total sur la période de comptage. Plusieurs par jour les 10 premiers jours et plus aucun passage les 2 semaines suivantes.

Véloroute Cerdagne/Capcir – Formiguères

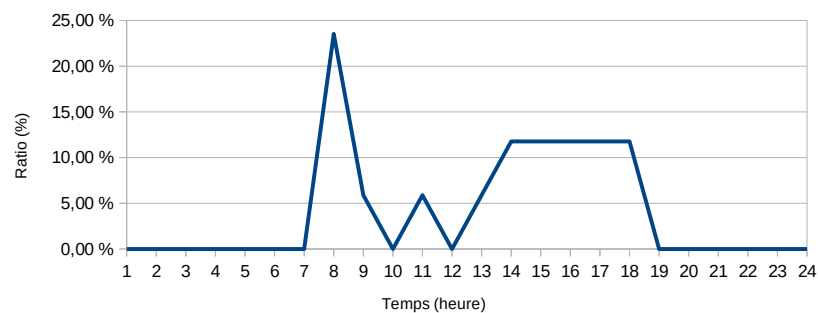
DU vendredi 7 octobre 2022

AU vendredi 4 novembre 2022

Scooters

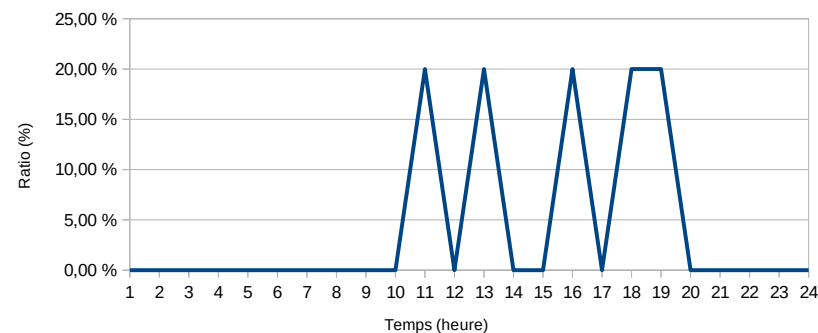
Profil horaire la semaine

(Scooters)



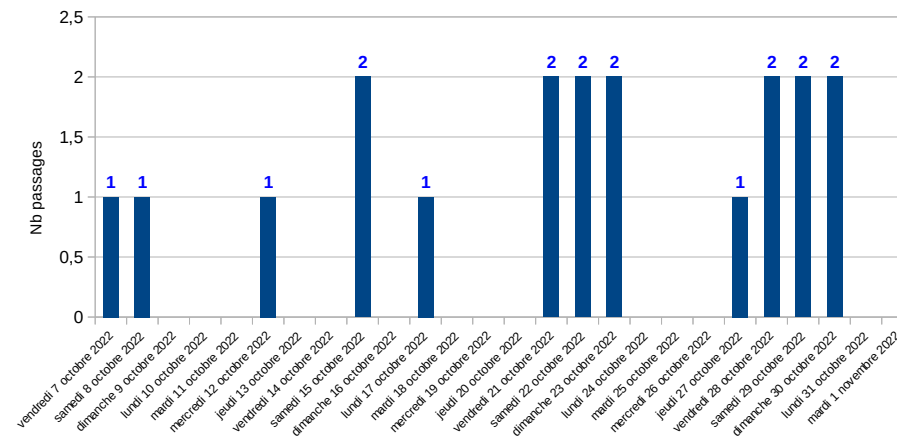
Profil horaire le week-end

(Scooters)



Nb passages par jour sur la période de comptage

(Scooters)



Chiffres clés – Scooters

Total passages sur la période : 22

Moyenne journalière : 1

Passage régulier de quelques scooters à heure variable.

Voie verte empruntée régulièrement même si la fréquentation n'est pas très importante, la moyenne est de 14 passages journaliers.
Le week-end et le mardi sont les jours où il y a le plus de cyclistes.
Le passage de trottinettes et de scooters semble régulier.

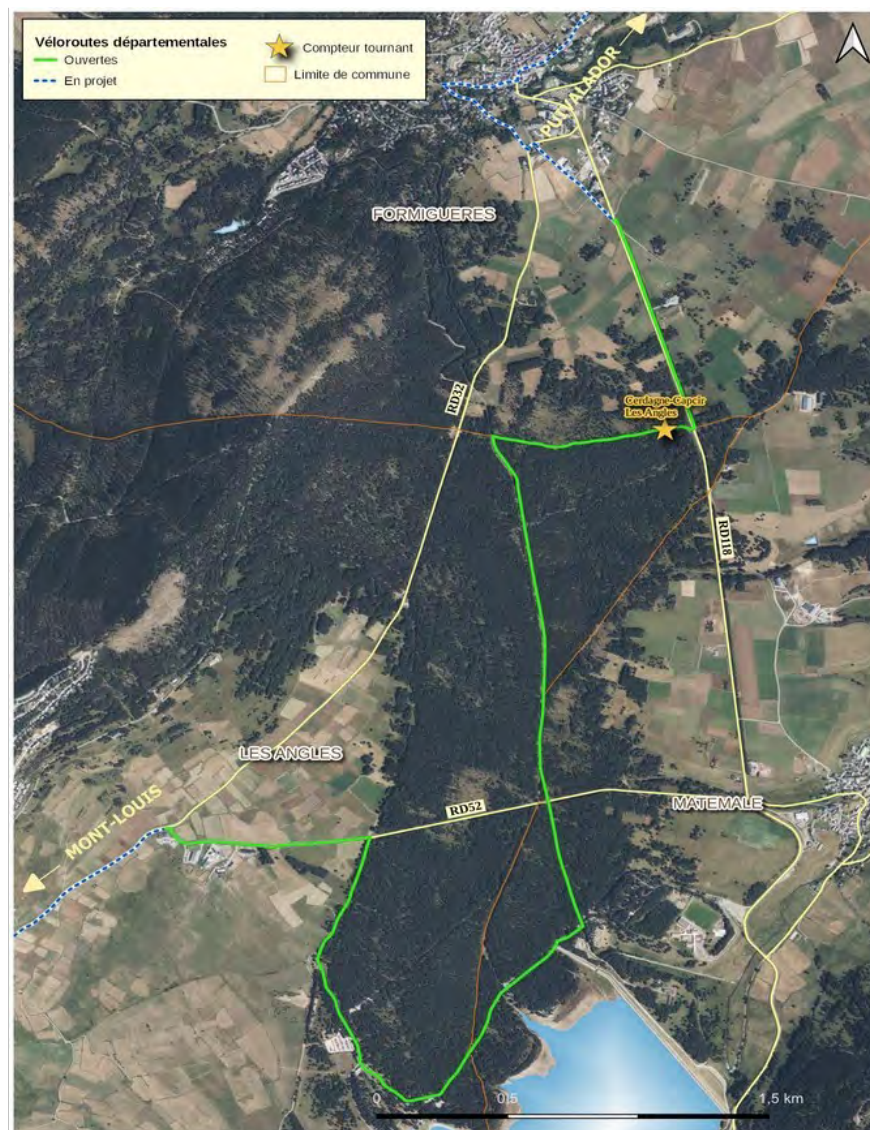
Conditions météorologiques :

Pluie les 20 et 21 et 23 octobre.

A partir du 3 novembre, températures en dessous de 10 °C alors qu'elles dépassaient 20°C l'après-midi.

Véloroute Cerdagne Capcir – Les Angles /Forêt de la Matte

DU vendredi 7 octobre 2022 AU vendredi 4 novembre 2022



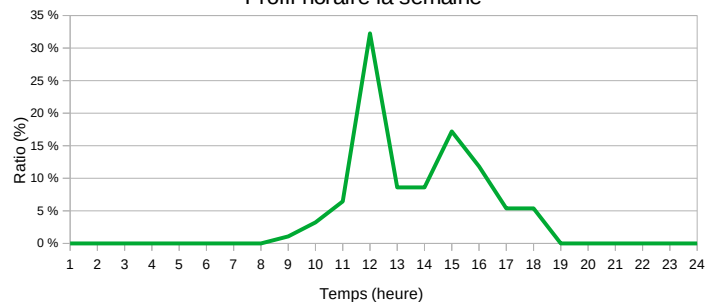
Véloroute Cerdagne Capcir – Les Angles /Forêt de la Matte

DU vendredi 7 octobre 2022

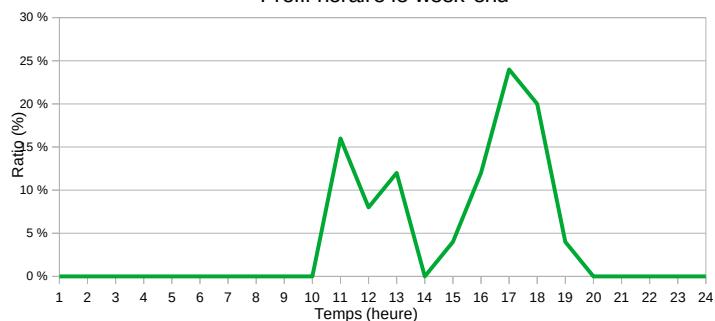
AU vendredi 4 novembre 2022

Vélos

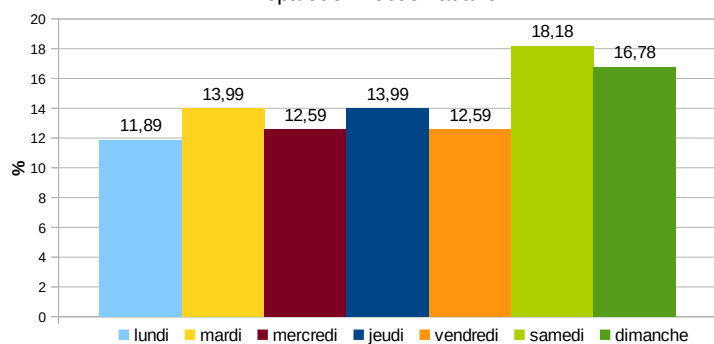
Profil horaire la semaine



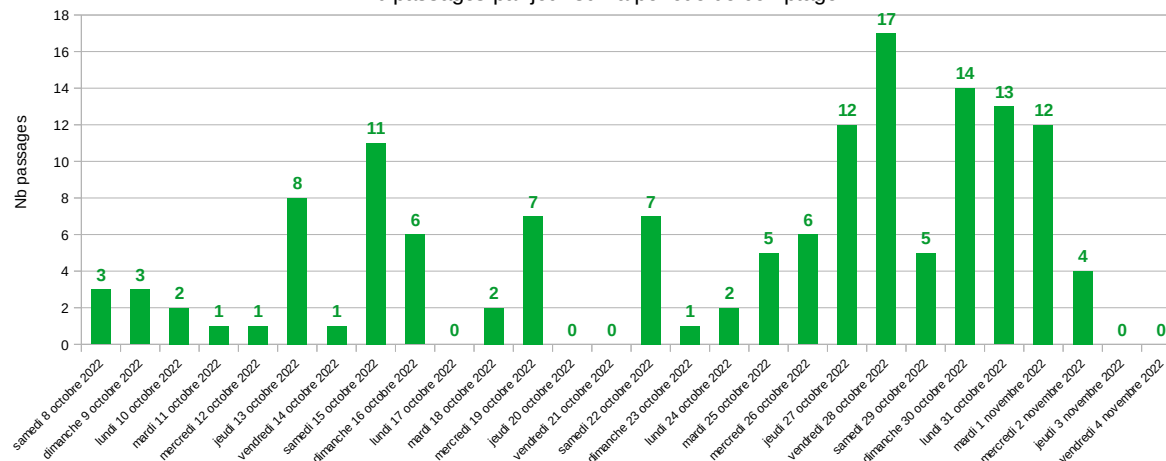
Profil horaire le week-end



Répartition hebdomadaire



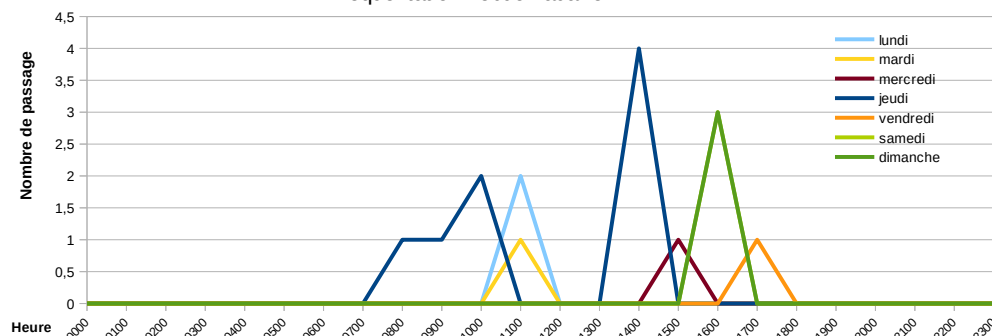
Nb passages par jour sur la période de comptage



Chiffres clés – Vélos

Total passages sur la période :	143	Nombre de jours d'enquête : 28
Total passage semaine :	93	
Total passage week-end :	50	
Moyenne journalière :	5	
Maximum de passage :	17	Jour du max : vendredi 28 octobre 2022
Minimum de passage :	0	Jour du mini : vendredi 7 octobre 2022

Fréquentation hebdomadaire





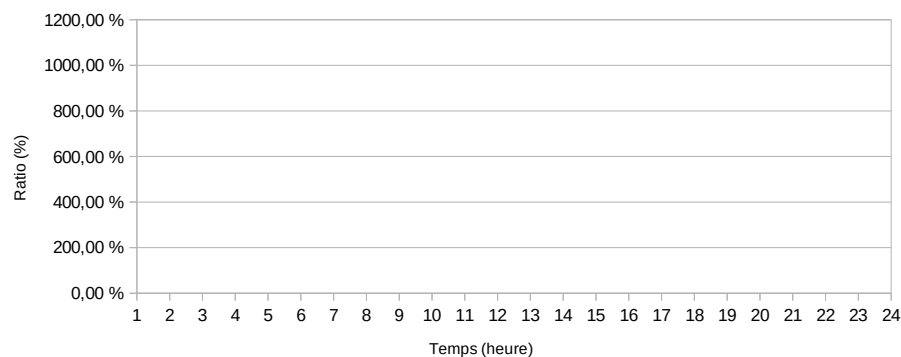
Véloroute Cerdagne Capcir – Les Angles /Forêt de la Matte

DU vendredi 7 octobre 2022 AU vendredi 4 novembre 2022

Cargos

Profil horaire la semaine

(Cargos)



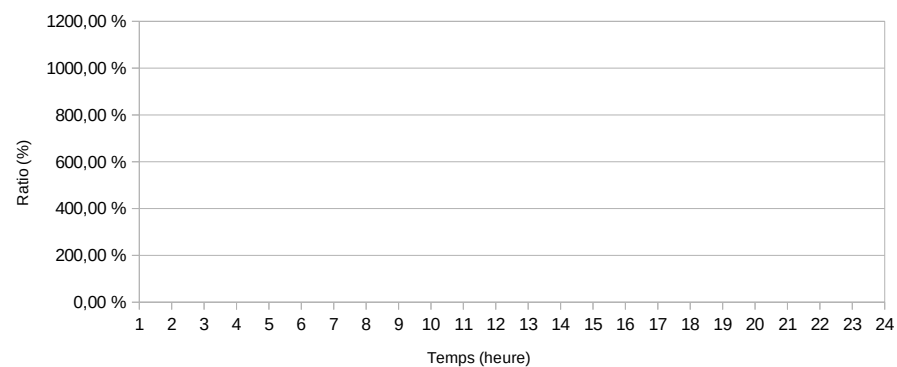
Nb passages par jour sur la période de comptage

(Cargos)



Profil horaire le week-end

(Cargos)



Chiffres clés – Cargos

Total passages sur la période : 0

Moyenne journalière : 0

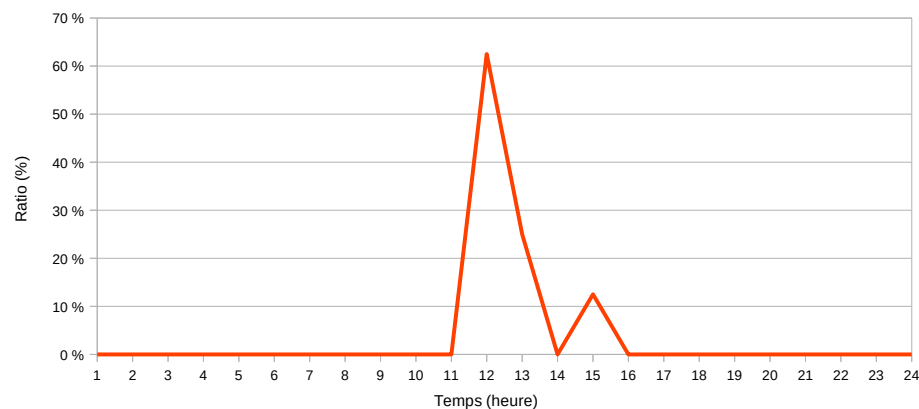
Aucun vélo cargo sur cet itinéraire.

Véloroute Cerdagne Capcir – Les Angles /Forêt de la Matte

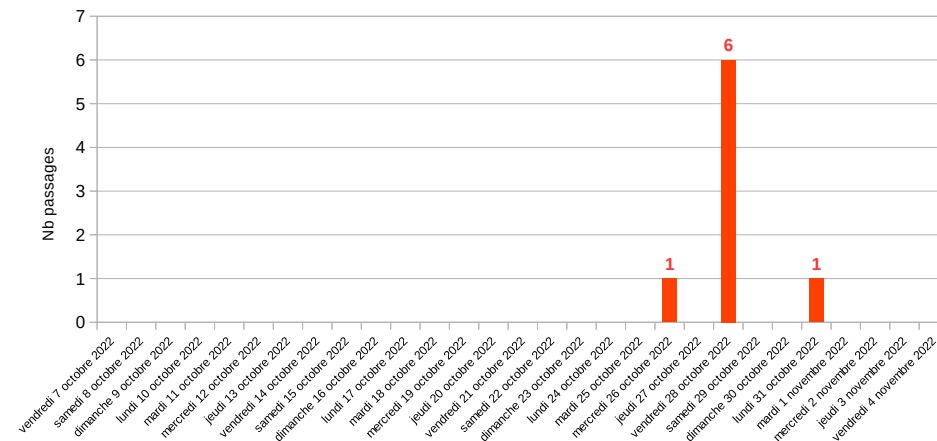
DU vendredi 7 octobre 2022 AU vendredi 4 novembre 2022

Trottinettes

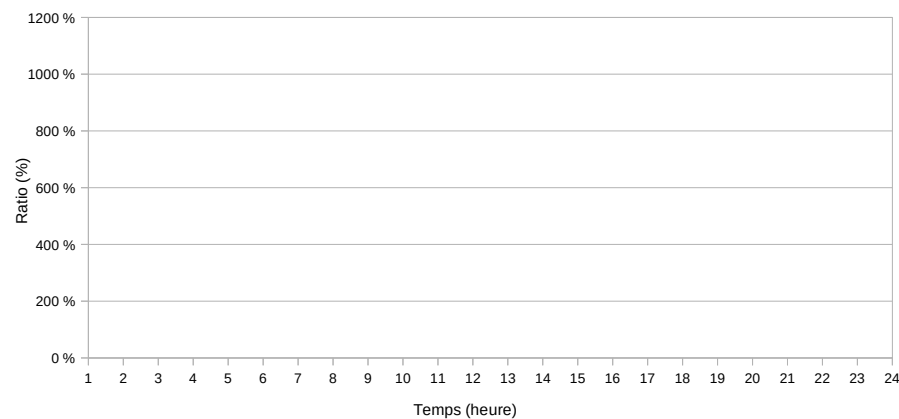
Profil horaire la semaine



Nb passages par jour sur la période de comptage



Profil horaire le week-end



Chiffres clés – Trottinettes

Total passages sur la période : 8

Moyenne journalière : 0

Voie verte peu empruntée par le trottinettes, 6 sont passées le même jour. Il est possible que ce soit plutôt des vélos enfant.

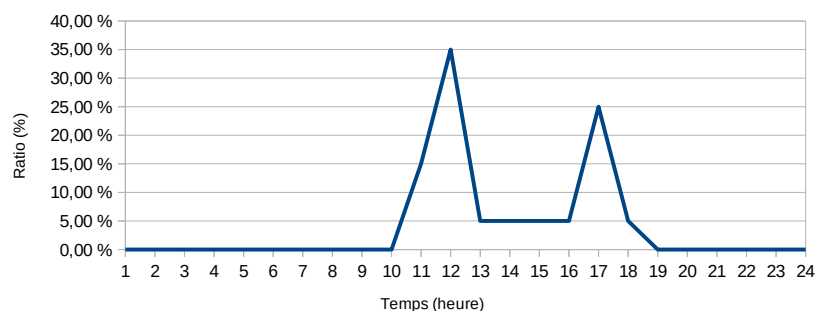
Véloroute Cerdagne Capcir – Les Angles /Forêt de la Matte

DU vendredi 7 octobre 2022 AU vendredi 4 novembre 2022

Scooters

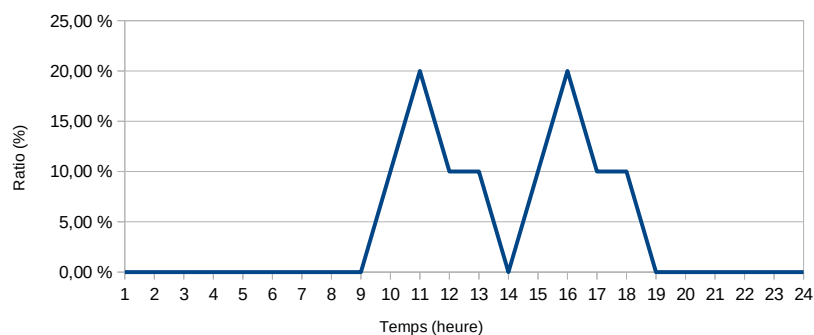
Profil horaire la semaine

(Scooters)



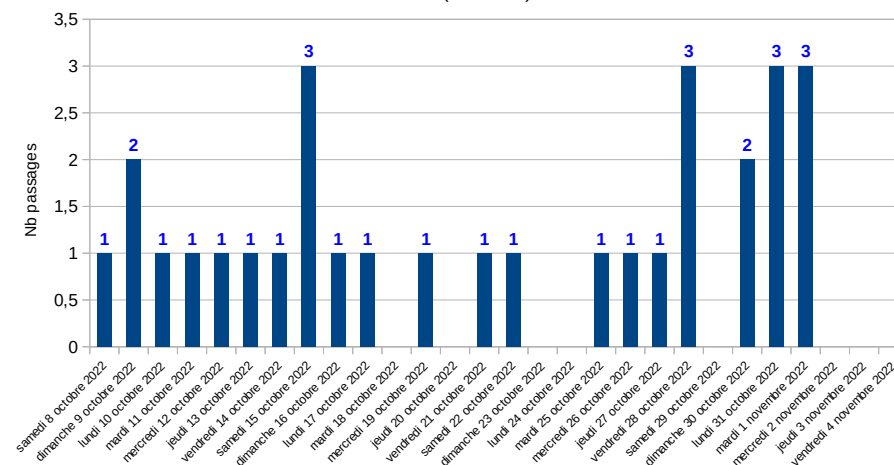
Profil horaire le week-end

(Scooters)



Nb passages par jour sur la période de comptage

(Scooters)



Chiffres clés – Scooters

Total passages sur la période : **30**

Moyenne journalière : **1**

Passage quasi quotidien de un ou plusieurs scooters à heure variable.

Voie verte assez peu fréquentée, en moyenne de 5 passages journaliers. La deuxième quinzaine est en période de vacances scolaires et l'itinéraire est plus emprunté. Le samedi et le dimanche sont globalement les journées où il y a le plus de passages.

Conditions météorologiques :

Pluie les 20 et 21 octobre.

A partir du 3 novembre, températures en dessous de 10 °C alors qu'elles dépassaient 20°C l'après-midi.

Millas-Thuir



Comptage à Thuir / Itinéraire cyclable Millas/Thuir

DU mardi 13 septembre 2022 AU vendredi 30 septembre 2022

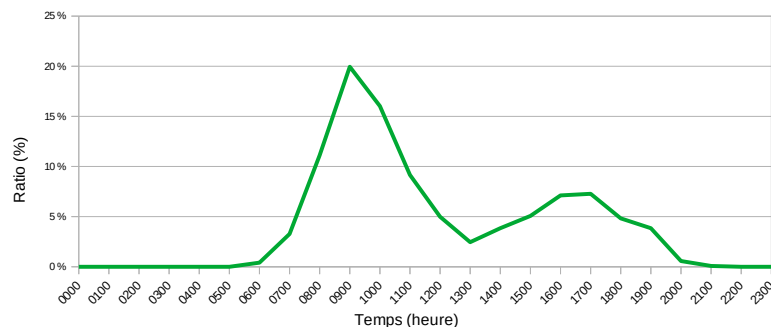


Comptage à Thuir / Itinéraire cyclable Millas/Thuir

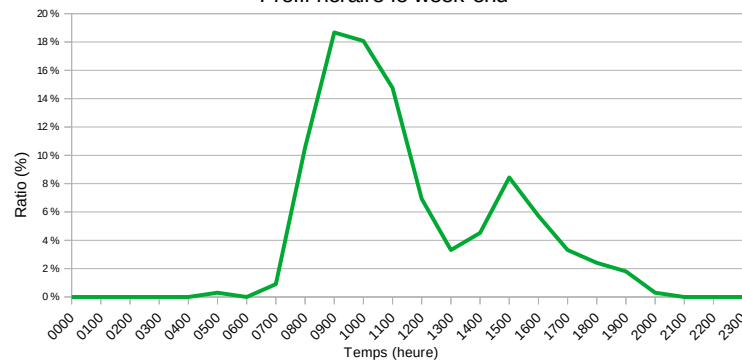
DU mardi 13 septembre 2022 AU vendredi 30 septembre 2022

Vélos

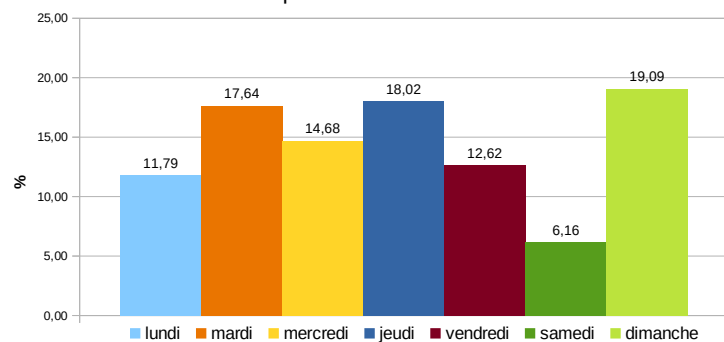
Profil horaire la semaine



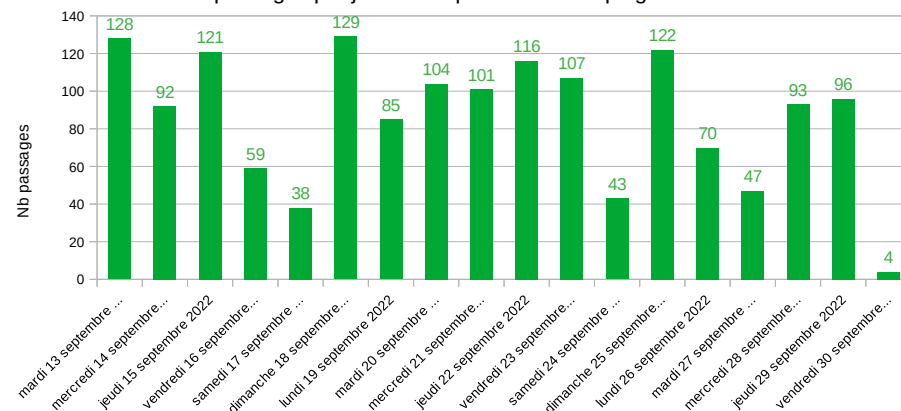
Profil horaire le week-end



Répartition hebdomadaire



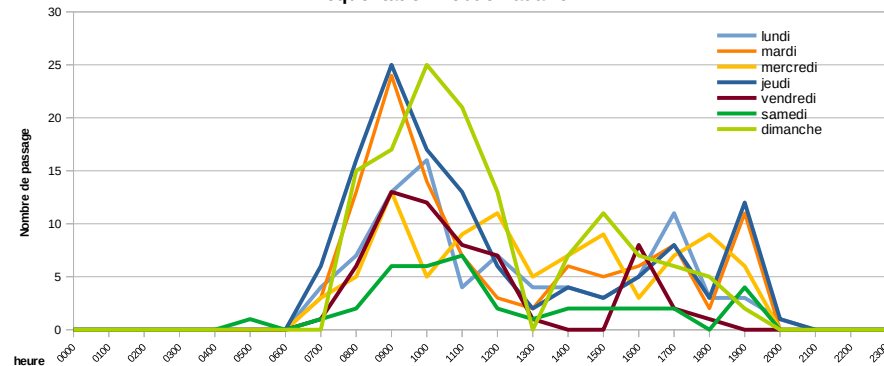
Nb passages par jour sur la période de comptage



Chiffres clés – Vélos

Total passages sur la période :	1 555	Nombre de jours de comptage :	17
Moyenne journalière :	91		
Moyenne jour semaine :	94		
Moyenne jour week-end :	83		
Maximum de passage :	129	Jour du max :	dimanche 18 septembre 2022
Minimum de passage :	38	Jour du min :	samedi 17 septembre 2022

Fréquentation hebdomadaire

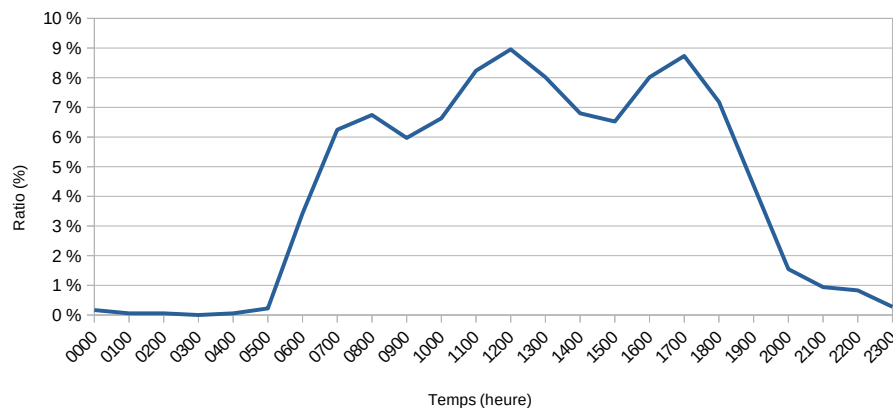


Comptage à Thuir / Itinéraire cyclable Millas/Thuir

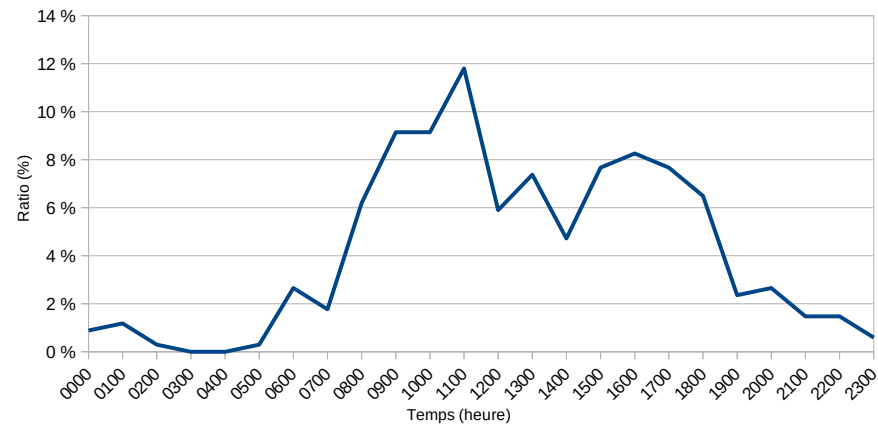
DU mardi 13 septembre 2022 AU vendredi 30 septembre 2022

Voitures

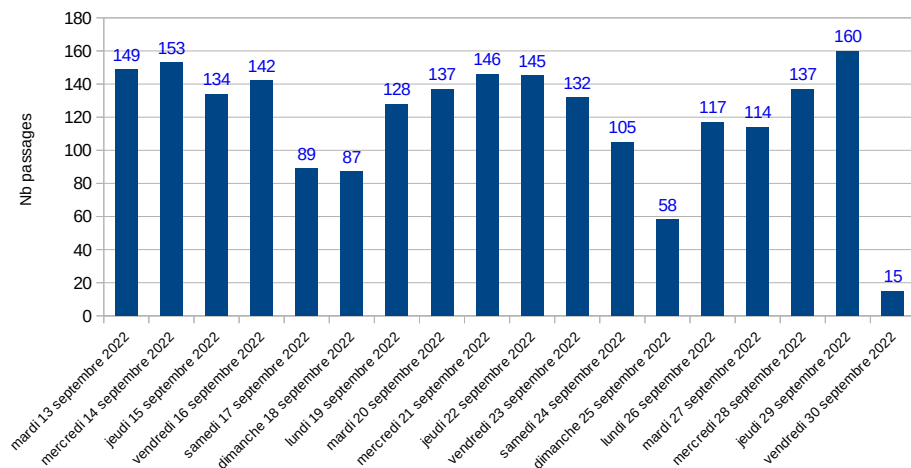
Profil horaire la semaine



Profil horaire le week-end



Nb passages par jour sur la période de comptage



Chiffres clés – Voitures

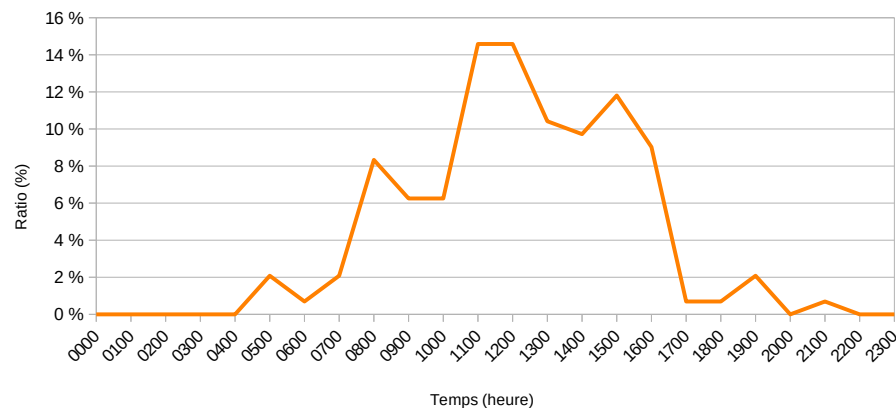
Total passages sur la période :	2 148		
Moyenne journalière :	126		
Maximum de passage :	160	Jour du max :	jeudi 29 septembre 2022
Minimum de passage :	58	Jour du min :	dimanche 25 septembre 2022

Comptage à Thuir / Itinéraire cyclable Millas/Thuir

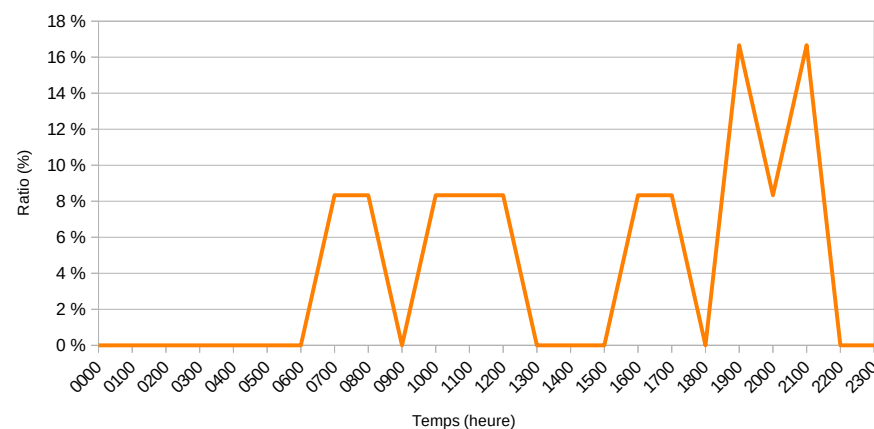
DU mardi 13 septembre 2022 AU vendredi 30 septembre 2022

Poids lourds (Camions/Bus)

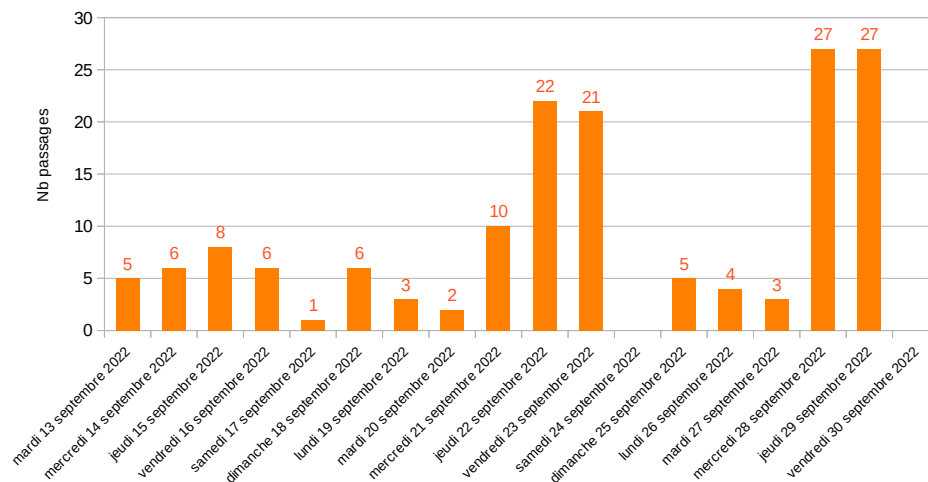
Profil horaire la semaine



Profil horaire le week-end



Nb passages par jour sur la période de comptage



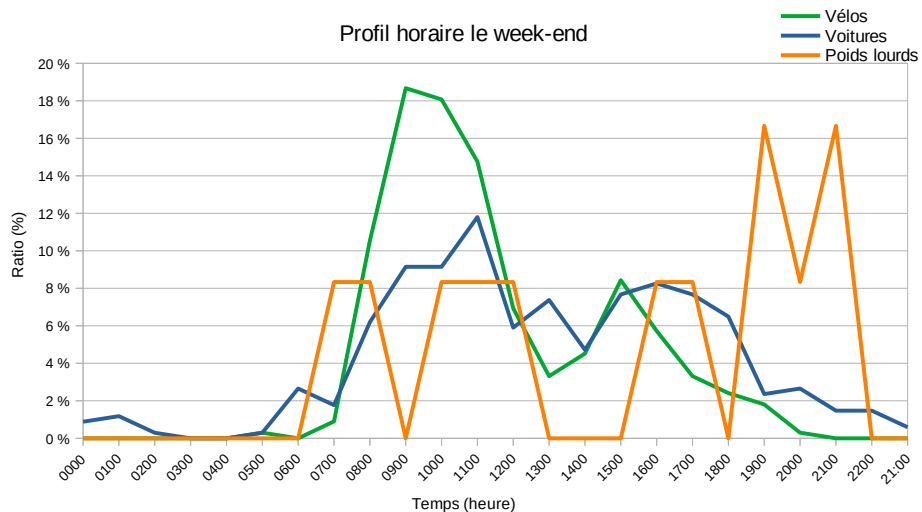
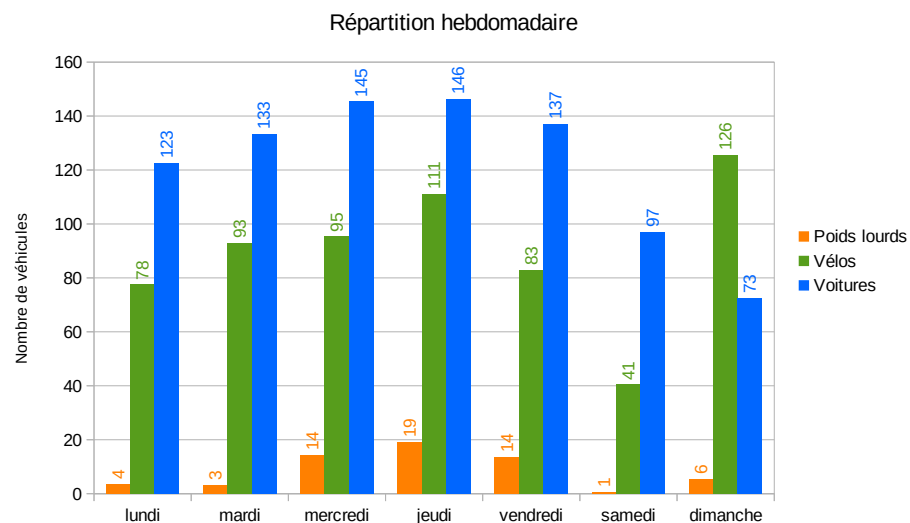
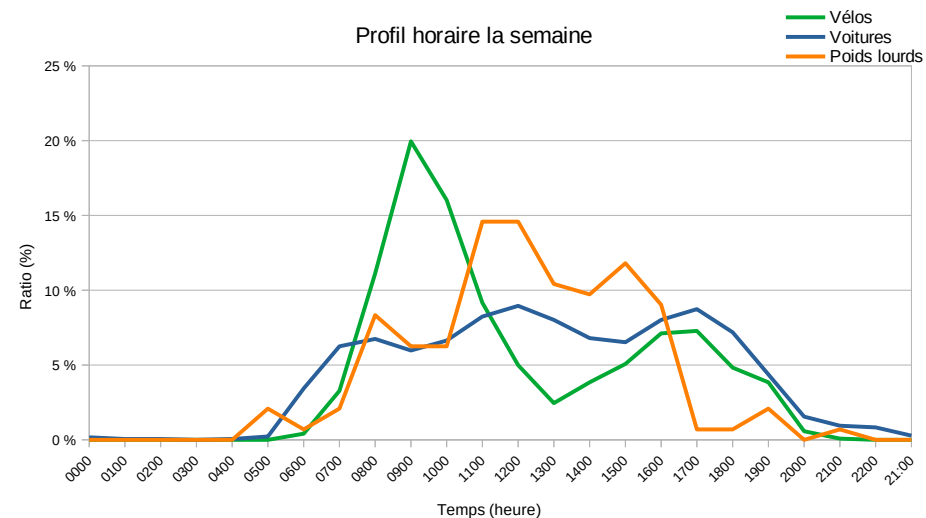
Chiffres clés – Poids lourds

Total passages sur la période :	156		
Moyenne journalière :	9		
Maximum de passage :	27	Jour du max :	mercredi 28 septembre 2022
Minimum de passage :	1	Jour du min :	samedi 17 septembre 2022

Comptage à Thuir / Itinéraire cyclable Millas/Thuir

DU mardi 13 septembre 2022 AU vendredi 30 septembre 2022

Analyse comparée



Chiffres clés Voitures + Poids lourds + Motos

Total passages sur la période : 2 632

Moyenne journalière : 146

Nombre de jours de comptage : 17

Cet itinéraire cyclable est régulièrement fréquenté tous les jours de la semaine avec une moyenne de 91 passages journaliers et un pic de fréquentation le matin, la circulation des véhicules motorisés est répartie sur la journée avec une moyenne journalière de 146 véhicules. Le dimanche, le trafic vélos est plus important que celui des véhicules motorisés.

Conditions météorologiques :

Tramontane du 26 au 28 septembre.

Précipitations faibles les 14 et 24 septembre.

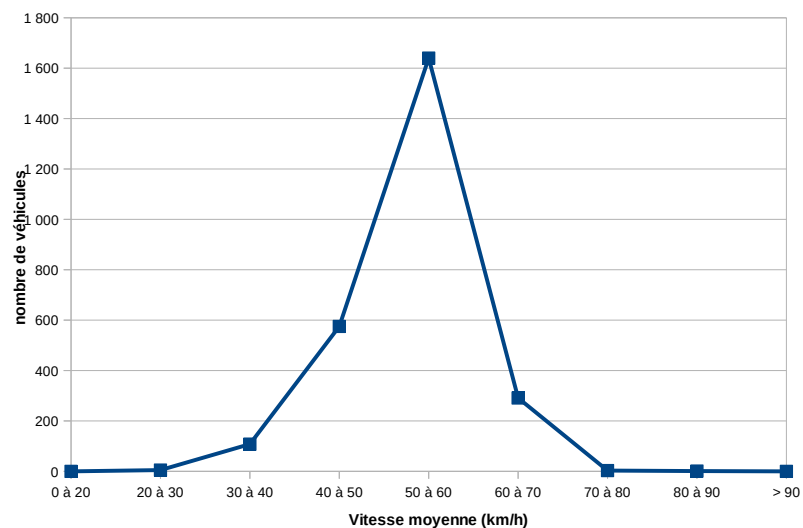
L'impact sur la fréquentation des cyclistes semble minime sauf pour les 26 et 27 septembre.

Comptage à Thuir / Itinéraire cyclable Millas/Thuir

DU mardi 13 septembre 2022 AU vendredi 30 septembre 2022

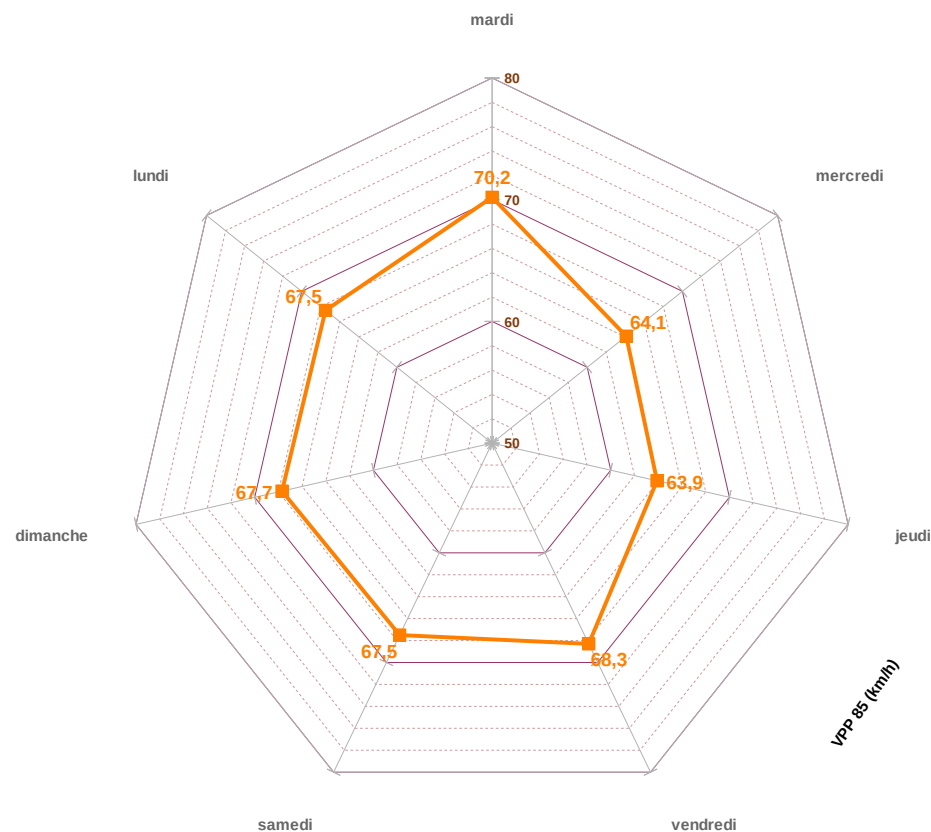
Analyse de vitesse

Répartition de la vitesse moyenne entre
le mardi 13 septembre et le vendredi 30 septembre 2022



La vitesse moyenne est globalement comprise entre 48 et 56 km/h.

Répartition horaire de la V85



V85 globalement entre 64 et 70 km/h selon le jour de la semaine pour une route où la vitesse maximale autorisée est de 80 km/h.

ENQUÊTES PONCTUELLES



Comptage à Elne - chemin de l'Hortet / EV8

DU lundi 24 octobre 2022 AU lundi 7 novembre 2022

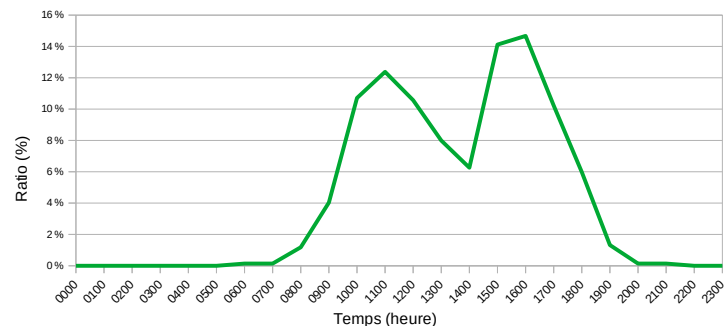


Comptage à Elne - chemin de l'Hortet / EV8

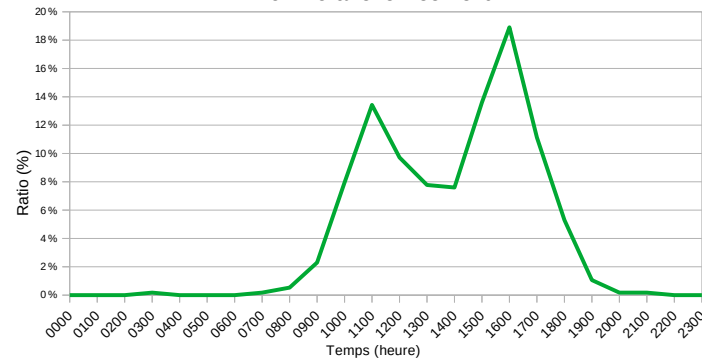
DU lundi 24 octobre 2022 AU lundi 7 novembre 2022

Vélos

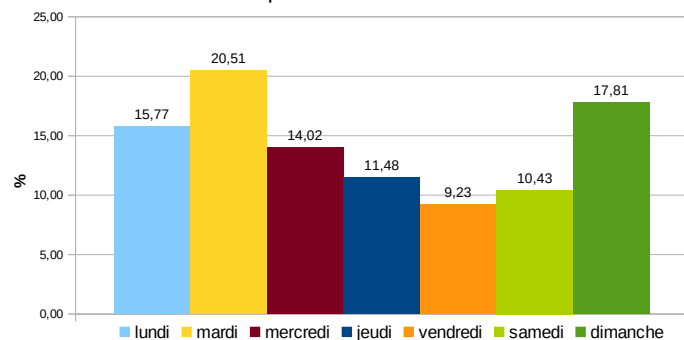
Profil horaire la semaine



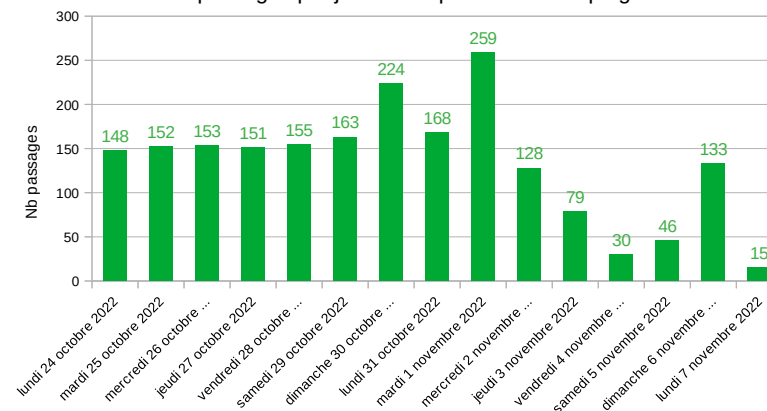
Profil horaire le week-end



Répartition hebdomadaire



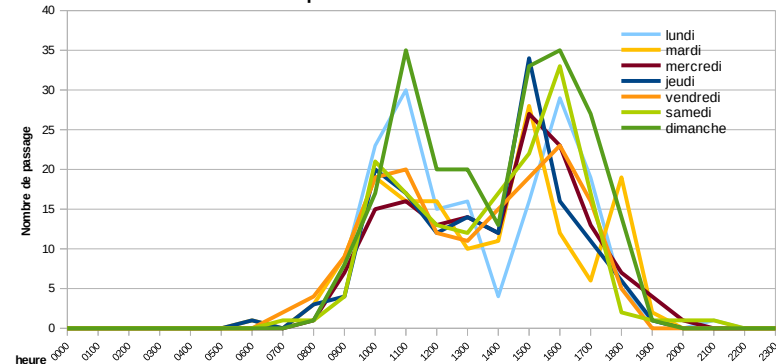
Nb passages par jour sur la période de comptage



Chiffres clés – Vélos

Total passages sur la période :	2 004	Nombre de jours de comptage : 14
Moyenne journalière :	143	
Moyenne jour semaine :	144	
Moyenne jour week-end :	142	
Maximum de passage :	259	Jour du max : mardi 1 novembre 2022
Minimum de passage :	30	Jour du min : vendredi 4 novembre 2022

Fréquentation hebdomadaire

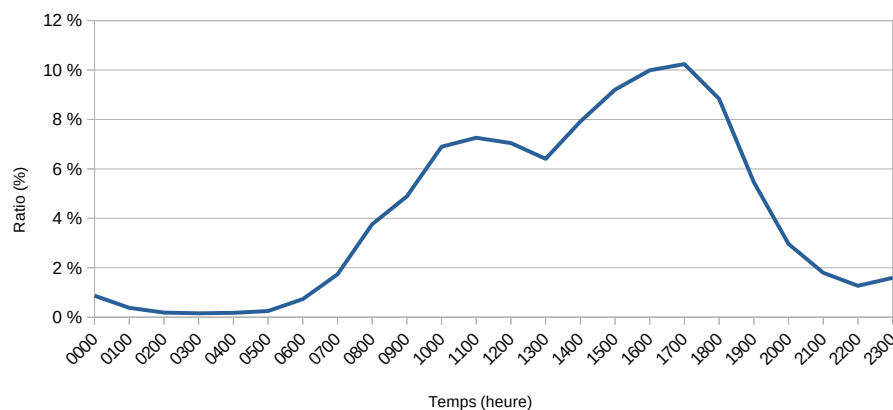


Comptage à Elne - chemin de l'Hortet / EV8

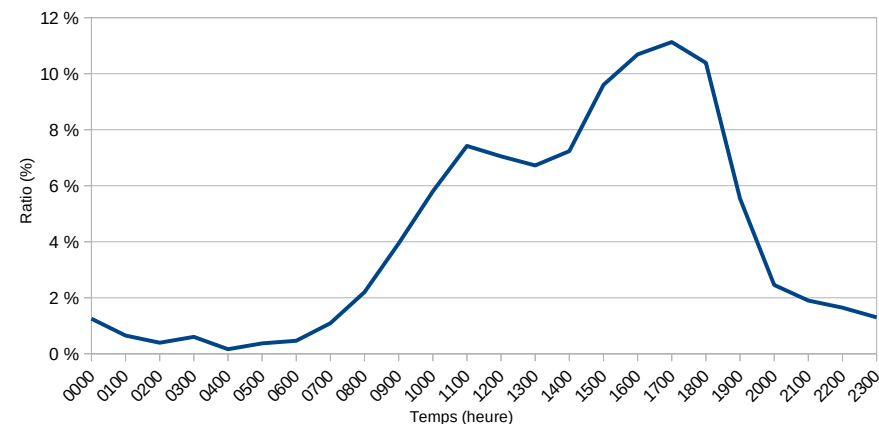
DU lundi 24 octobre 2022 AU lundi 7 novembre 2022

Voitures

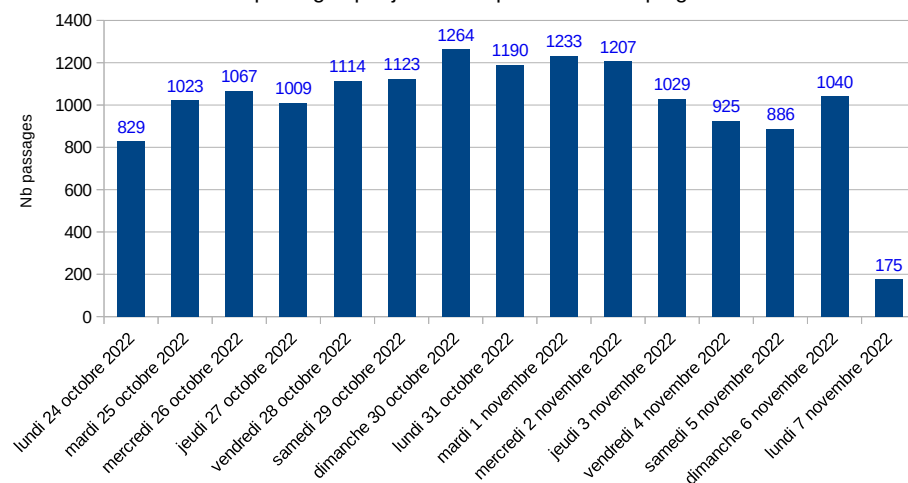
Profil horaire la semaine



Profil horaire le week-end



Nb passages par jour sur la période de comptage



Chiffres clés – Voitures

Total passages sur la période : **15 114**

Moyenne journalière : **1 007**

Maximum de passage : 1 264 Jour du max : dimanche 30 octobre 2022

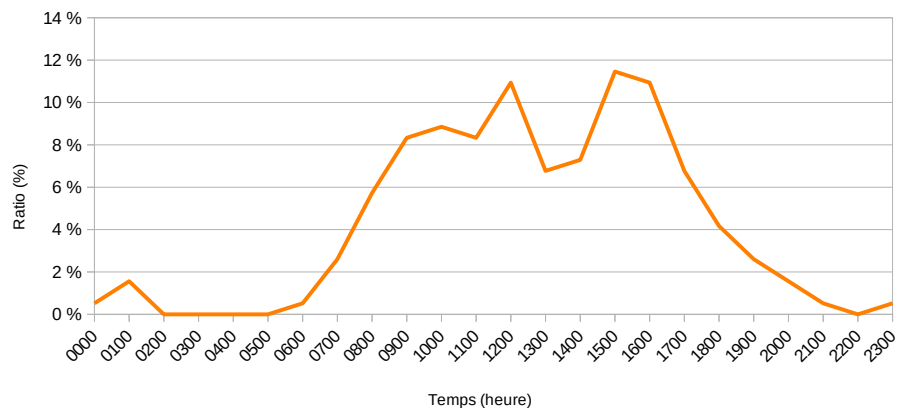
Minimum de passage : 175 Jour du min : lundi 7 novembre 2022

Comptage à Elne - chemin de l'Hortet / EV8

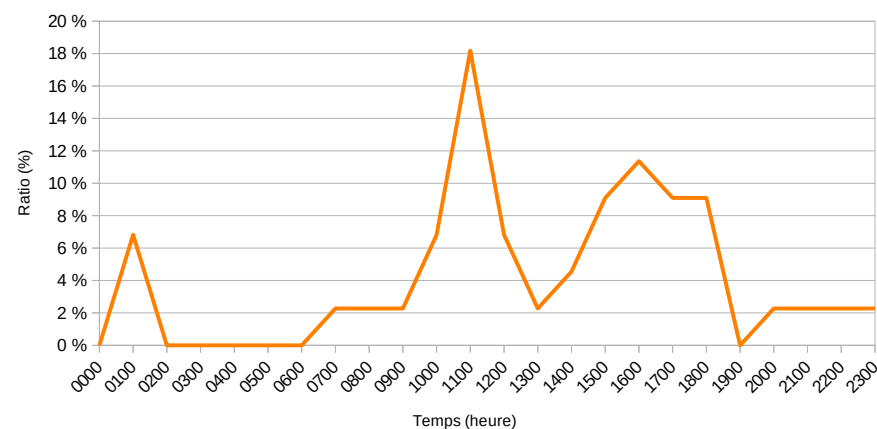
DU lundi 24 octobre 2022 AU lundi 7 novembre 2022

Poids lourds (Camions/Bus)

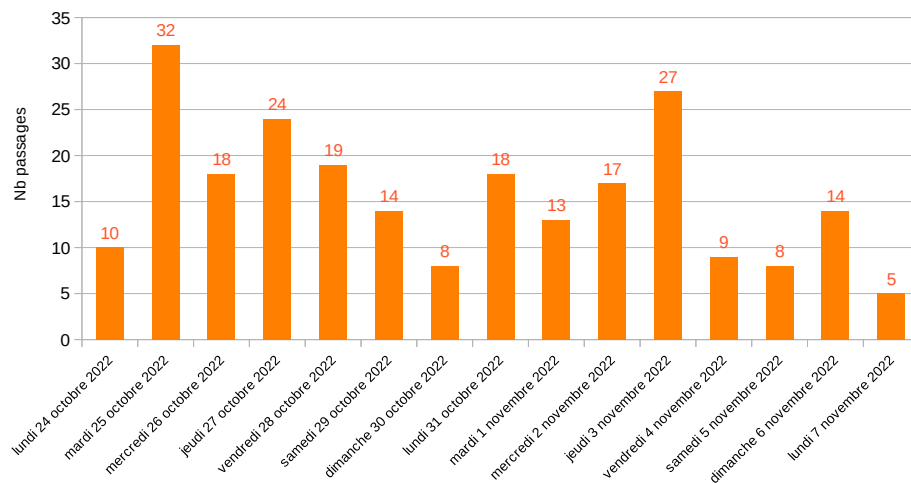
Profil horaire la semaine



Profil horaire le week-end



Nb passages par jour sur la période de comptage



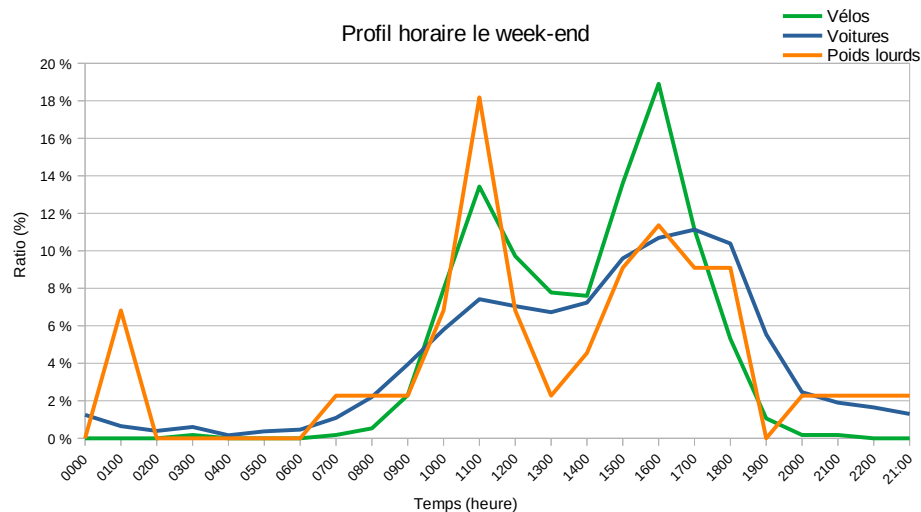
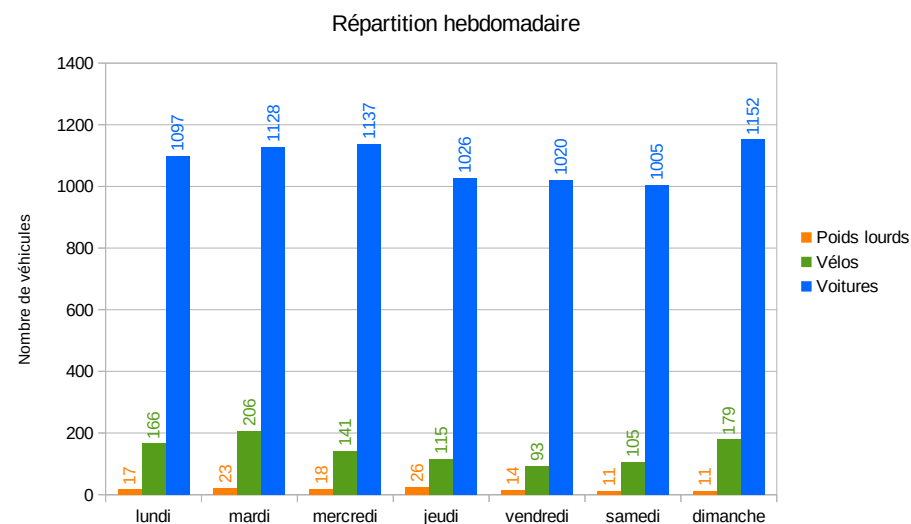
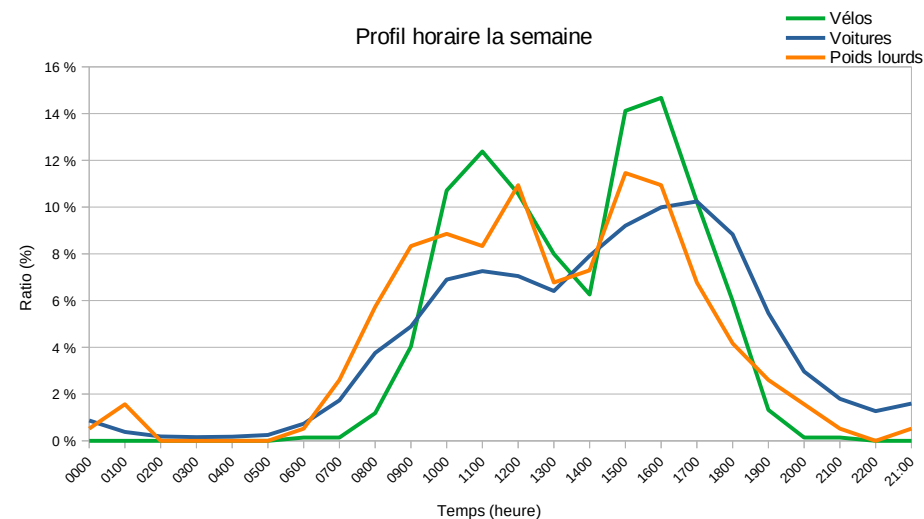
Chiffres clés – Poids lourds

Total passages sur la période :	236		
Moyenne journalière :	15		
Maximum de passage :	32	Jour du max :	mardi 25 octobre 2022
Minimum de passage :	5	Jour du min :	lundi 7 novembre 2022

Comptage à Elne - chemin de l'Hortet / EV8

DU lundi 24 octobre 2022 AU lundi 7 novembre 2022

Analyse comparée



Chiffres clés Voitures + Poids lourds + Motos

Total passages sur la période : 15 677

Moyenne journalière : 1 045

Nombre de jours de comptage : 14

Section de l'EV8 en voie partagée très fréquentée par les cyclistes avec une moyenne journalière de 143 passages et un maximum de 259 le 1^{er} novembre. Contrairement aux autres itinéraires cyclables, la fréquentation est plus forte l'après-midi.

La circulation des voitures est importante également avec une moyenne journalière de plus de 1000 passages et un maximum de 1264 le dimanche, cette courte route conduisant à la plage d'Elne.

La catégorie Poids-Lourds comprend également les camping-cars, on en compte jusqu'à 32 par jour avec une moyenne journalière de 15 véhicules.

Conditions météorologiques :

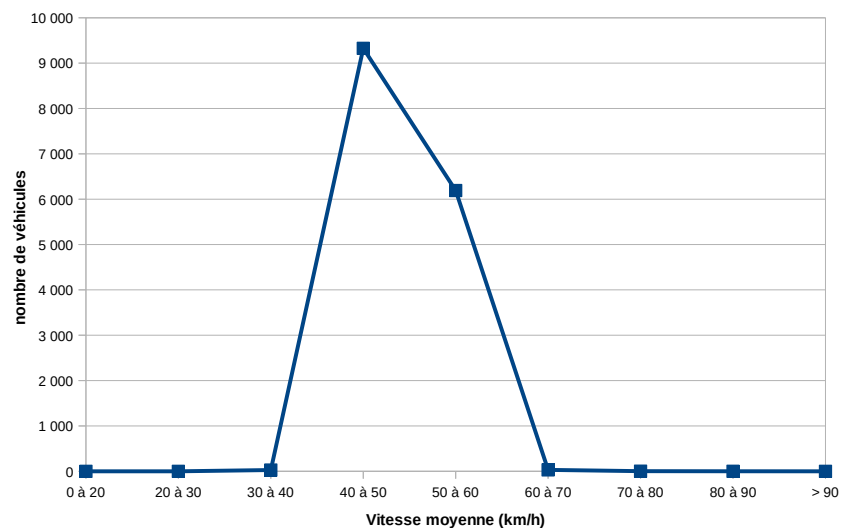
Forte tramontane du jeudi 3 au samedi 5 novembre

Comptage à Elne - chemin de l'Hortet / EV8

DU lundi 24 octobre 2022 AU lundi 7 novembre 2022

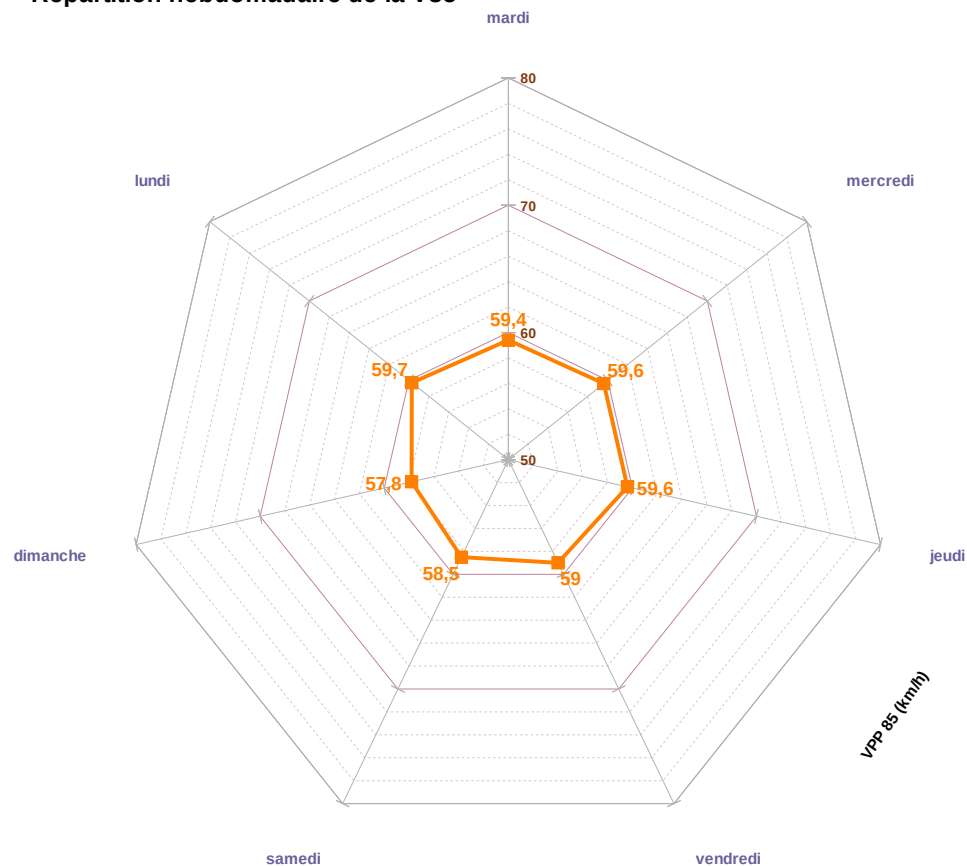
Analyse de vitesse

Répartition de la vitesse moyenne entre le lundi 24 octobre et le lundi 7 novembre 2022



La vitesse moyenne varie globalement entre 49 et 51 km/h pour une vitesse maximale autorisée de 50 km/h.
A noter toutefois que 40 % des véhicules roulent au-dessus de 50 km/h.

Répartition hebdomadaire de la V85



La V85 est globalement un peu en dessous de 60 km/h, elle augmente après 20h jusqu'à un maximum horaire de 78/km.

Comptage à Laroque-des-Albères – Chemin de Tanya/Rabatement EV8

DU mercredi 8 juin 2022

AU mercredi 15 juin 2022



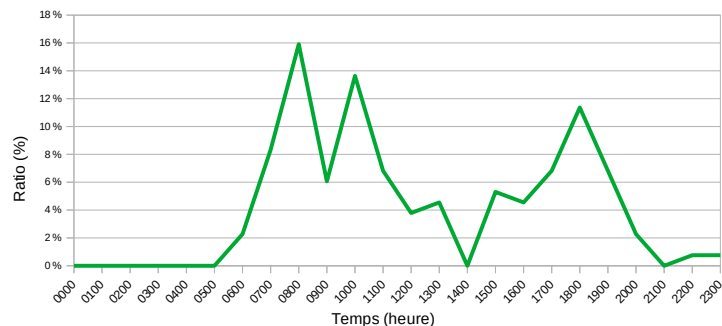
Comptage à Laroque-des-Albères – Chemin de Tanya/Rabatement EV8

DU mercredi 8 juin 2022

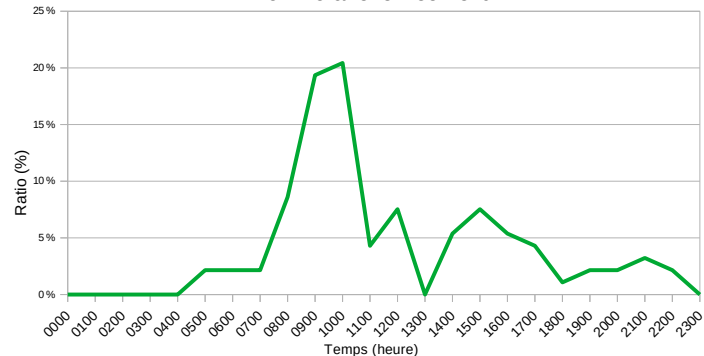
AU mercredi 15 juin 2022

Vélos

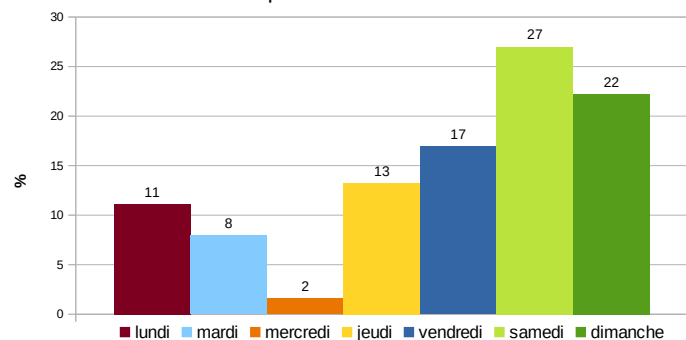
Profil horaire la semaine



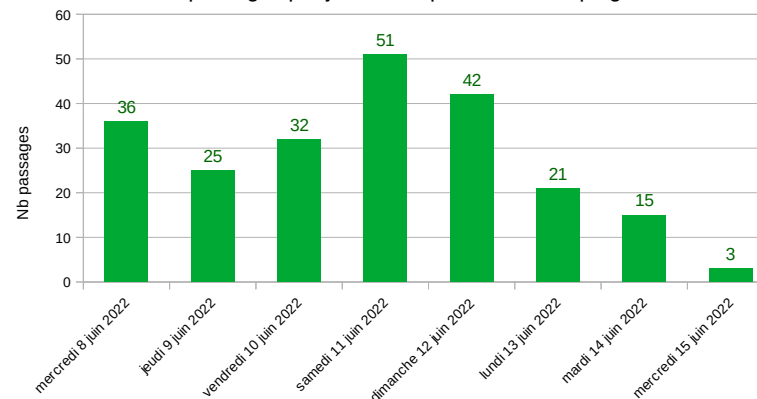
Profil horaire le week-end



Répartition hebdomadaire



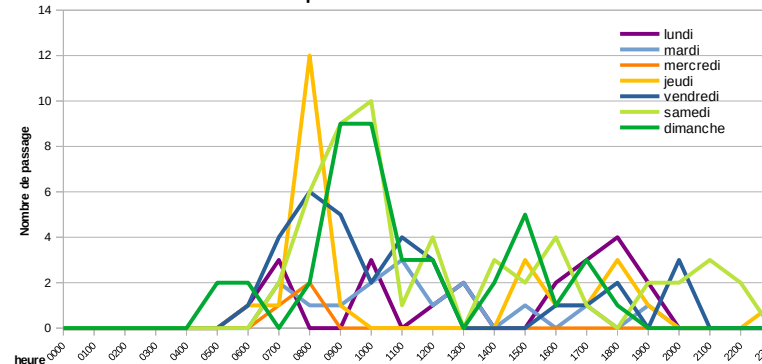
Nb passages par jour sur la période de comptage



Chiffres clés – Vélos

Total passages sur la période :	225		
Moyenne journalière :	28		
Moyenne jour semaine :	33		
Moyenne jour week-end :	23		
Maximum de passage :	51	Jour du max :	samedi 11 juin 2022
Minimum de passage :	15	Jour du min :	mardi 14 juin 2022

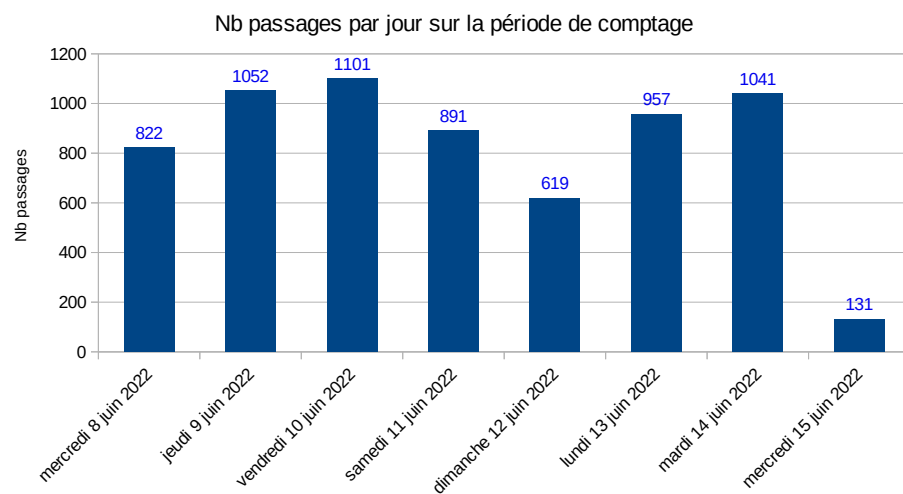
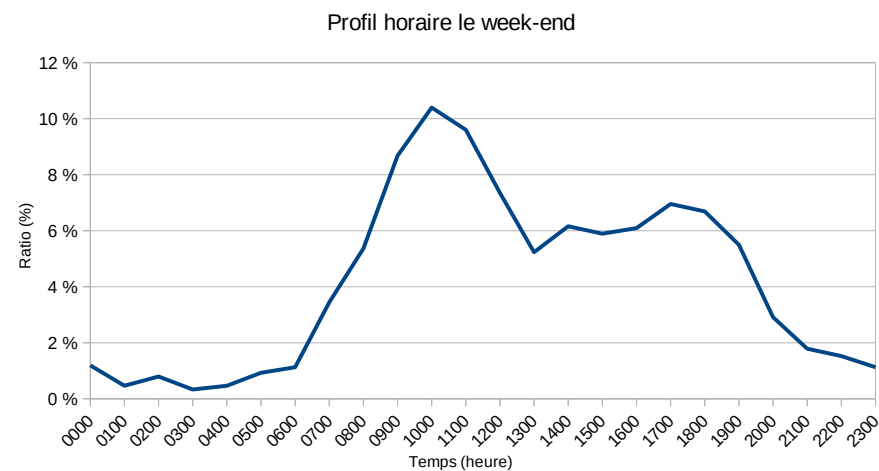
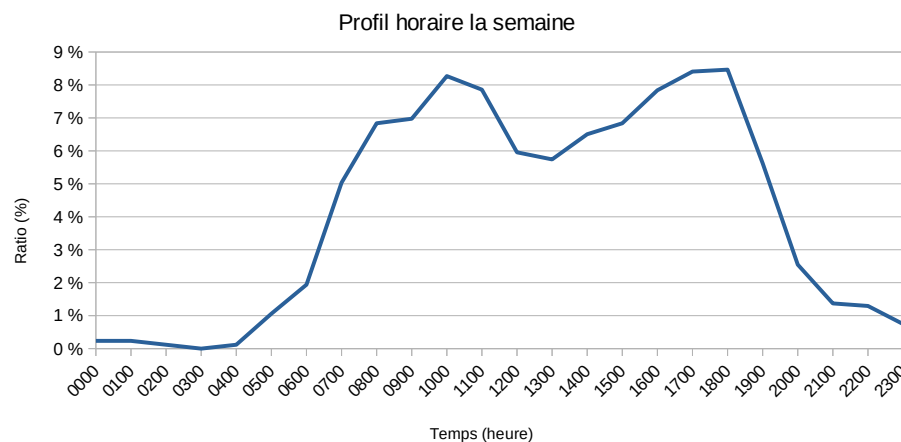
Fréquentation hebdomadaire



Comptage à Laroque-des-Albères – Chemin de Tanya/Rabatement EV8

DU mercredi 8 juin 2022 AU mercredi 15 juin 2022

Voitures



Chiffres clés – Voitures

Total passages sur la période : **6 614**

Moyenne journalière : **826**

Maximum de passage : 1 101 Jour du max : vendredi 10 juin 2022

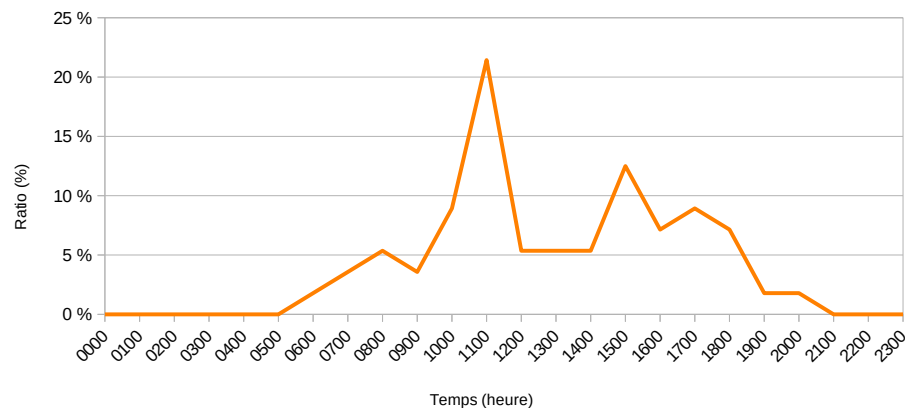
Minimum de passage : 619 Jour du min : dimanche 12 juin 2022

Comptage à Laroque-des-Albères – Chemin de Tanya/Rabatement EV8

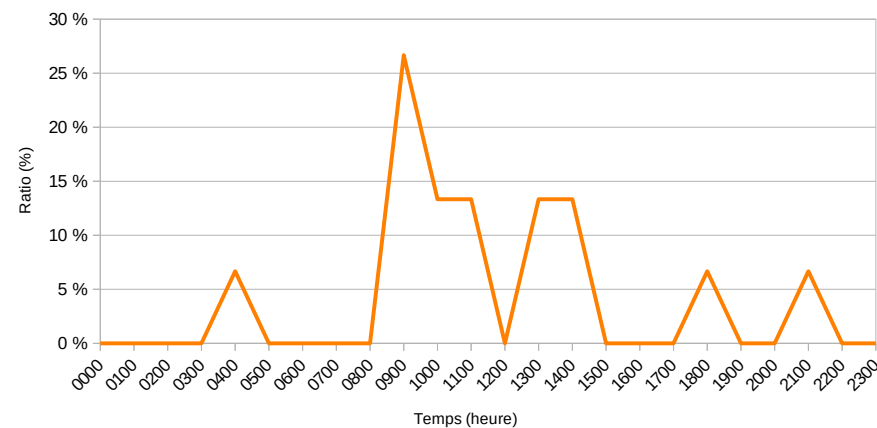
DU mercredi 8 juin 2022 AU mercredi 15 juin 2022

Poids lourds (Camions/Bus)

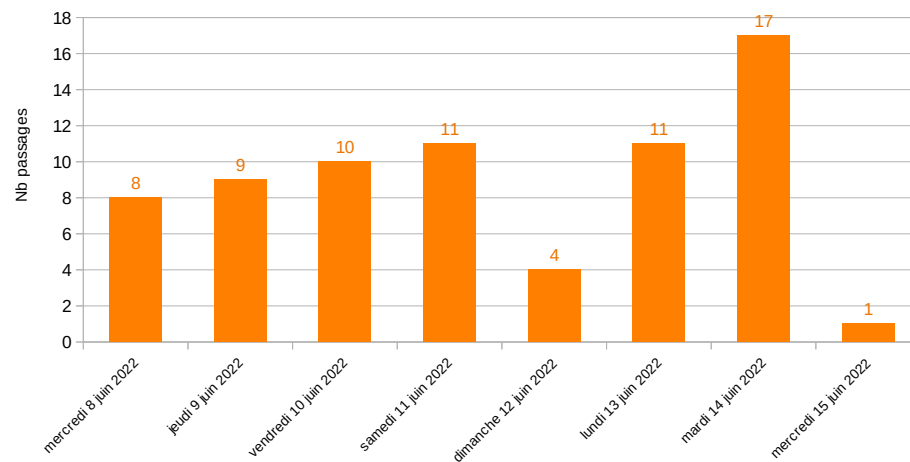
Profil horaire la semaine



Profil horaire le week-end



Nb passages par jour sur la période de comptage



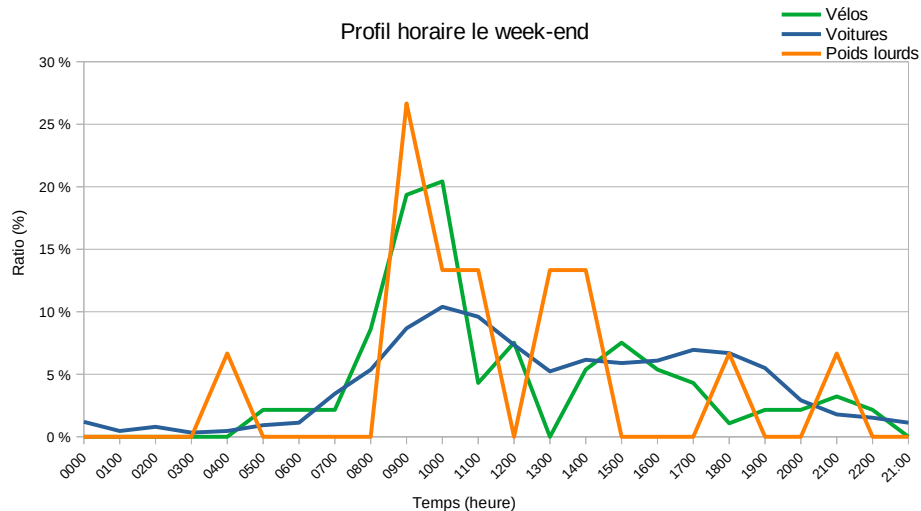
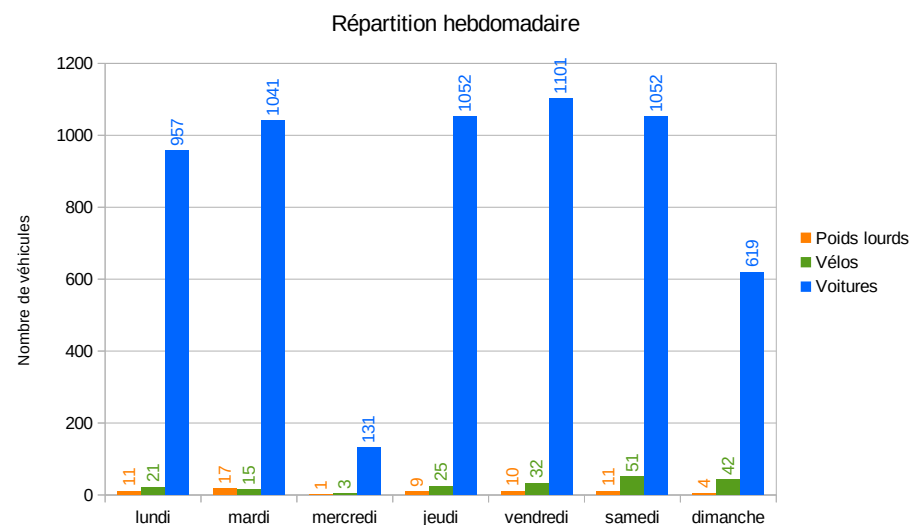
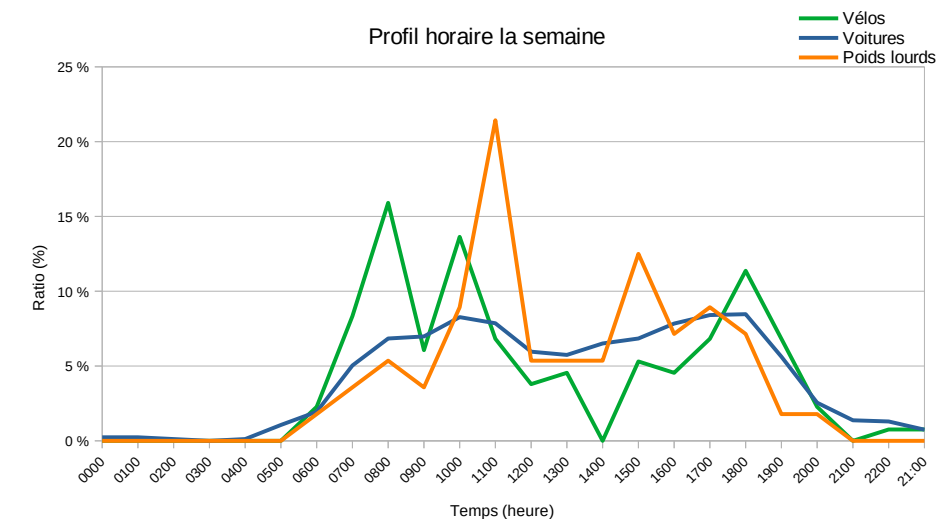
Chiffres clés – Poids lourds

Total passages sur la période :	71
Moyenne journalière :	8
Maximum de passage :	17
Minimum de passage :	4
Jour du max :	mardi 14 juin 2022
Jour du min :	dimanche 12 juin 2022

Comptage à Laroque-des-Albères – Chemin de Tanya/Rabatement EV8

DU mercredi 8 juin 2022 AU mercredi 15 juin 2022

Analyse comparée



Chiffres clés Voitures + Poids lourds + Motos

Total passages sur la période : 6 883

Moyenne journalière : 860

Fréquentation cycliste modérée.

Les profils horaires du week-end et de la semaine sont très différents, cet itinéraire a peut être une vocation loisir et une vocation utilitaire également, la fréquentation restant plus élevée le week-end.

Le trafic VL est soutenu avec plus 1 000 véhicules/jour en semaine.

Peu de Poids-lourd sur cet itinéraire.

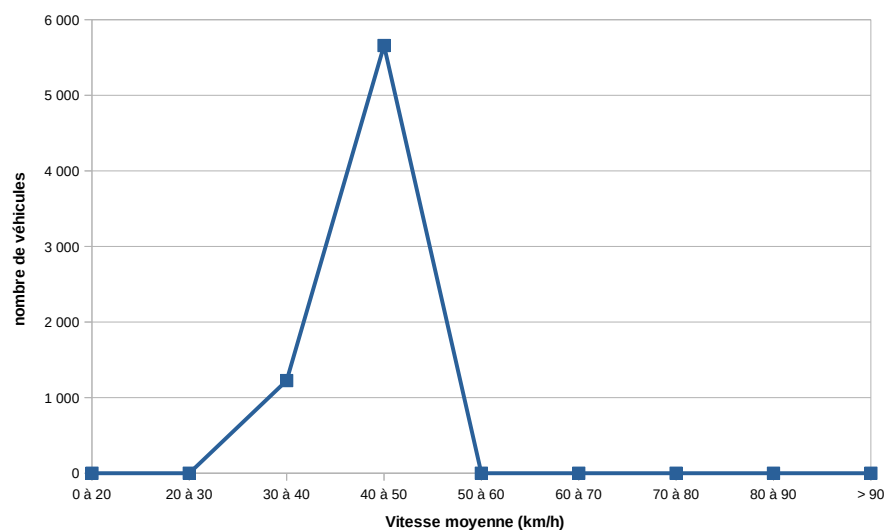
Conditions météorologiques :
Tramontane forte le jeudi 9 juin

Comptage à Laroque-des-Albères – Chemin de Tanya/Rabatement EV8

DU mercredi 8 juin 2022 AU mercredi 15 juin 2022

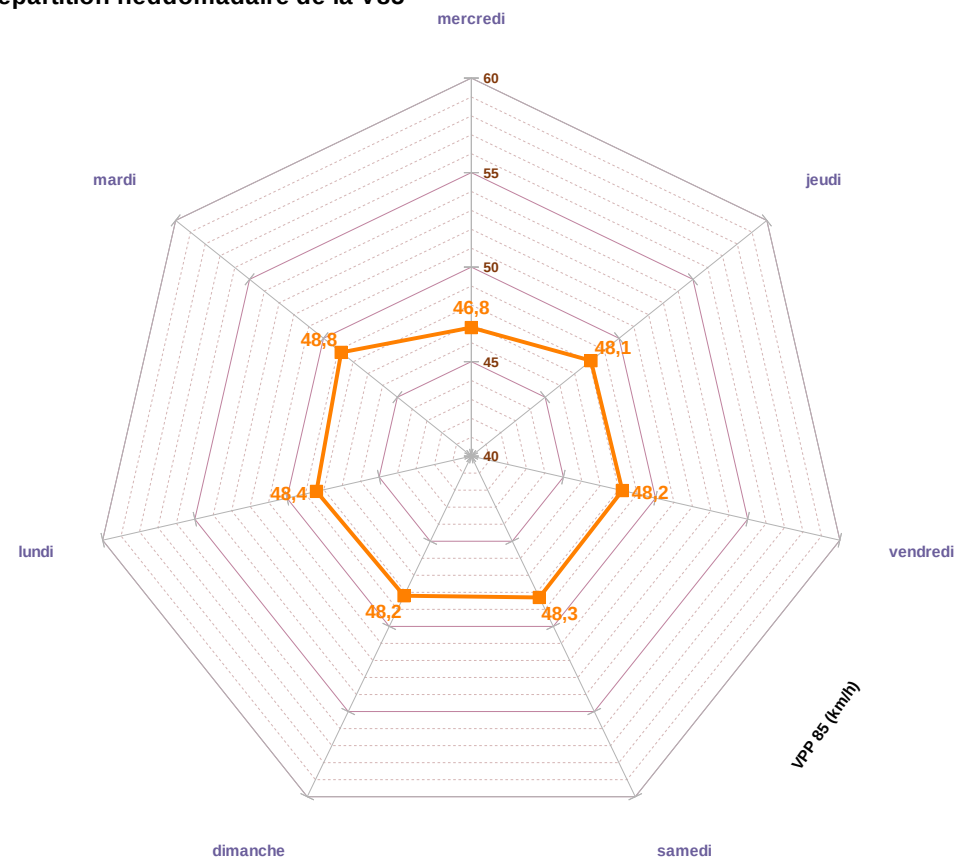
Analyse de vitesse

Répartition de la vitesse moyenne entre le mercredi 8 juin et le mercredi 15 juin 2022



La vitesse moyenne globale est d'environ 41 km/h. Bien que le trafic soit important pour ce type de route, la vitesse moyenne est très modérée, elle n'excède pas 45 km/h pour une vitesse maximale autorisée de 50 km/h.

Répartition heddomadaire de la V85

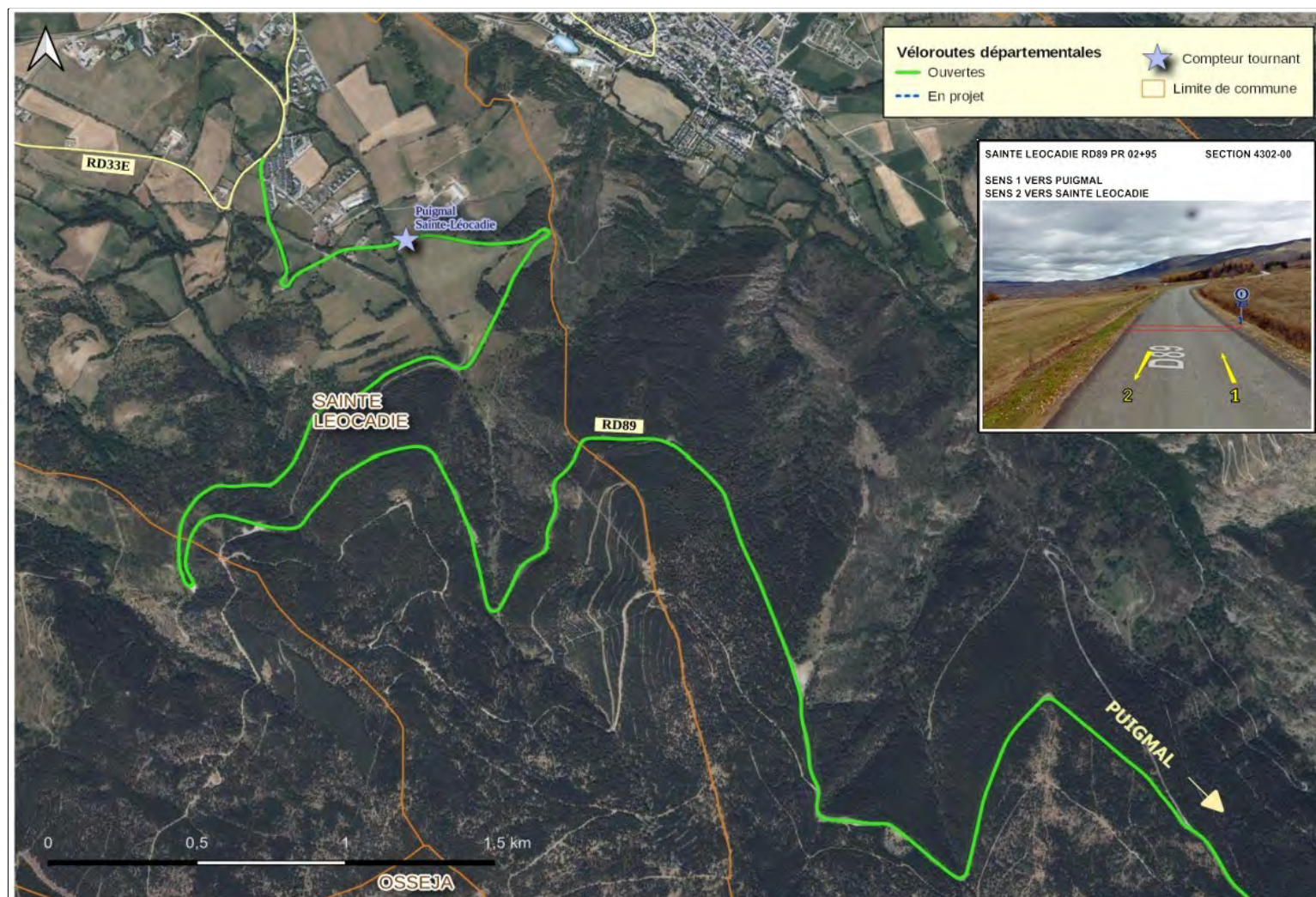


La V85 est au environ de 48 km/h , elle n'excède jamais 60 km/h.

Comptage à Sainte-Léocadie / Itinéraire cyclable du Puigmal

DU vendredi 10 juin 2022

AU vendredi 17 juin 2022



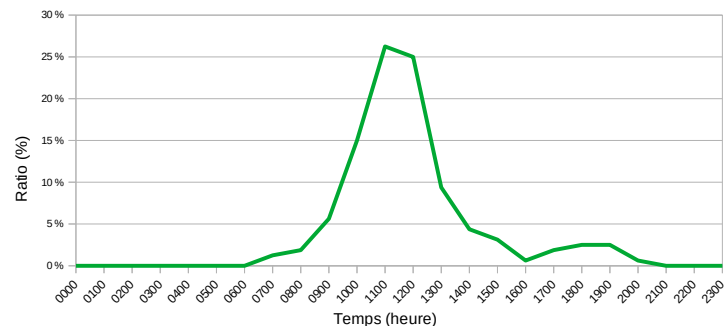
Comptage à Sainte-Léocadie / Itinéraire cyclable du Puigmal

DU vendredi 10 juin 2022

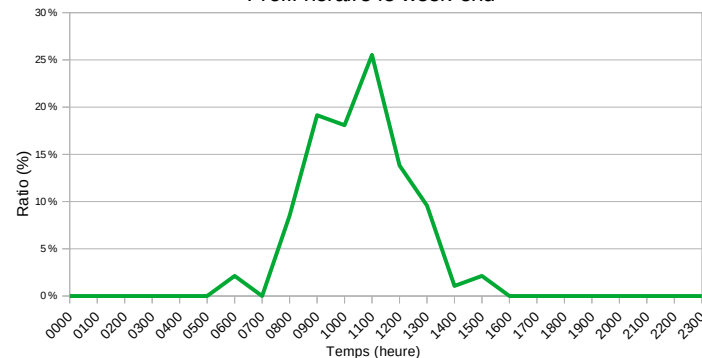
AU vendredi 17 juin 2022

Vélos

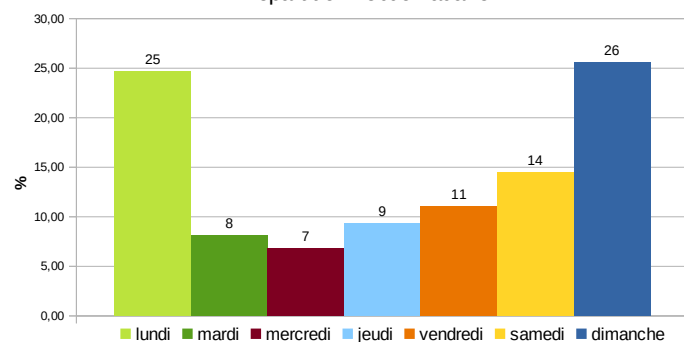
Profil horaire la semaine



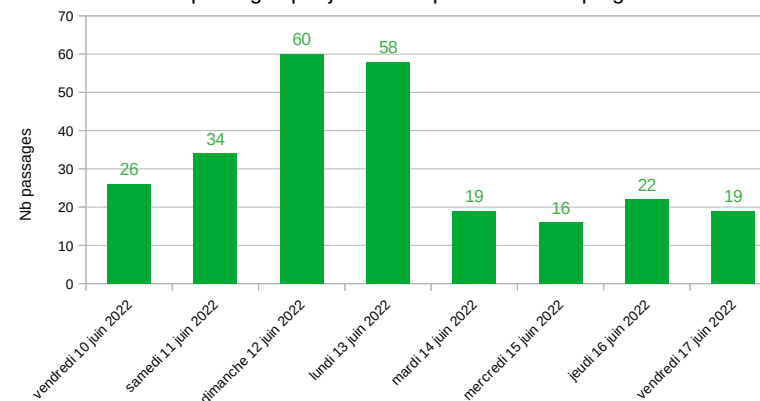
Profil horaire le week-end



Répartition hebdomadaire



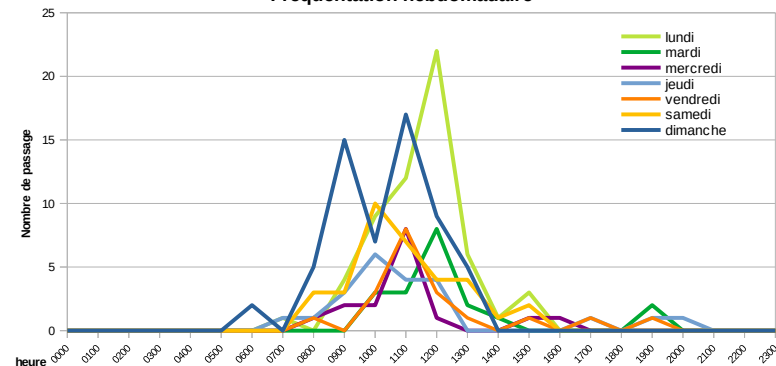
Nb passages par jour sur la période de comptage



Chiffres clés – Vélos

Total passages sur la période :	254		
Moyenne journalière :	31		
Moyenne jour semaine :	27		
Moyenne jour week-end :	47		
Maximum de passage :	60	Jour du max :	dimanche 12 juin 2022
Minimum de passage :	16	Jour du min :	mercredi 15 juin 2022

Fréquentation hebdomadaire



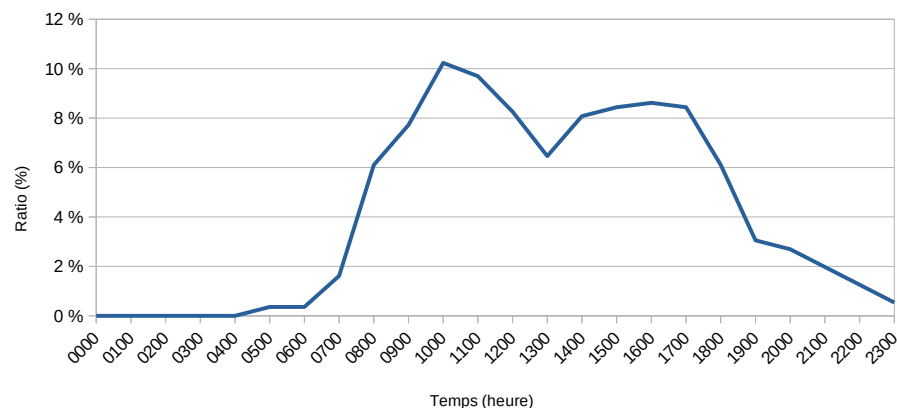
Comptage à Sainte-Léocadie / Itinéraire cyclable du Puigmal

DU vendredi 10 juin 2022

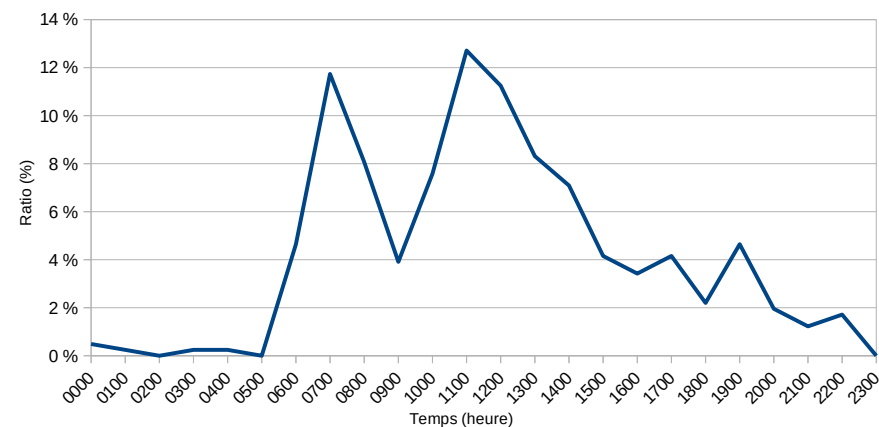
AU vendredi 17 juin 2022

Voitures

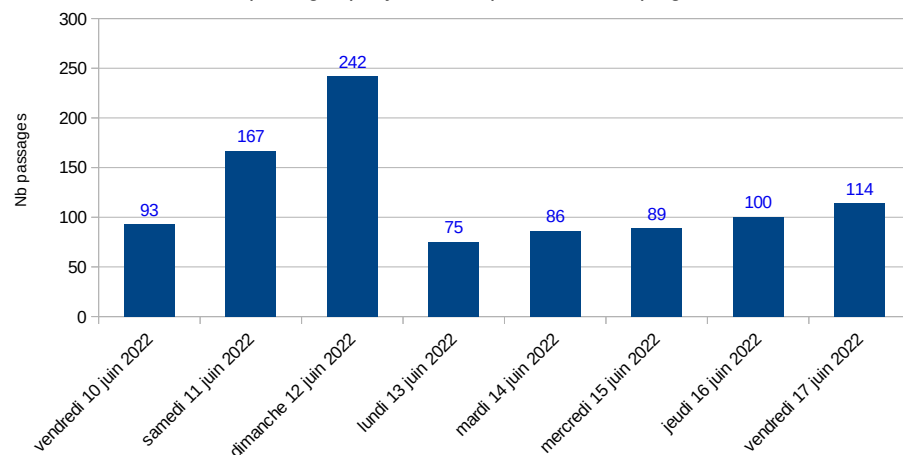
Profil horaire la semaine



Profil horaire le week-end



Nb passages par jour sur la période de comptage



Chiffres clés – Voitures

Total passages sur la période : **966**

Moyenne journalière : **120**

Maximum de passage : 242

Minimum de passage : 75

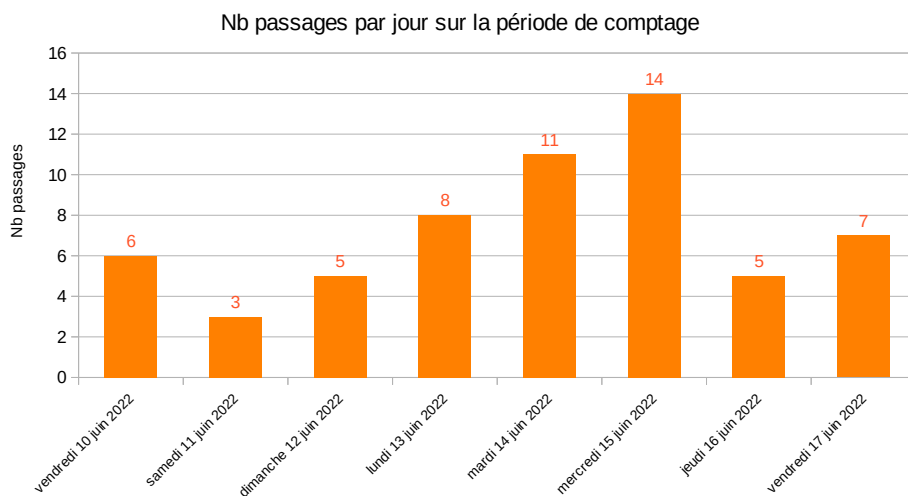
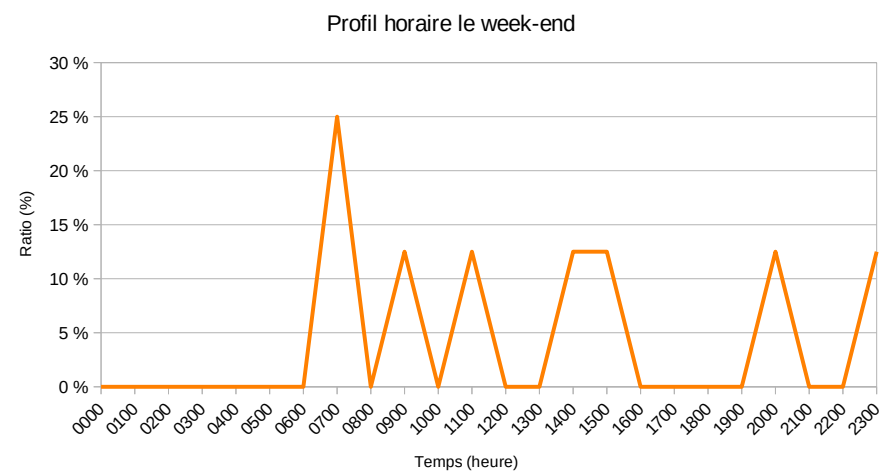
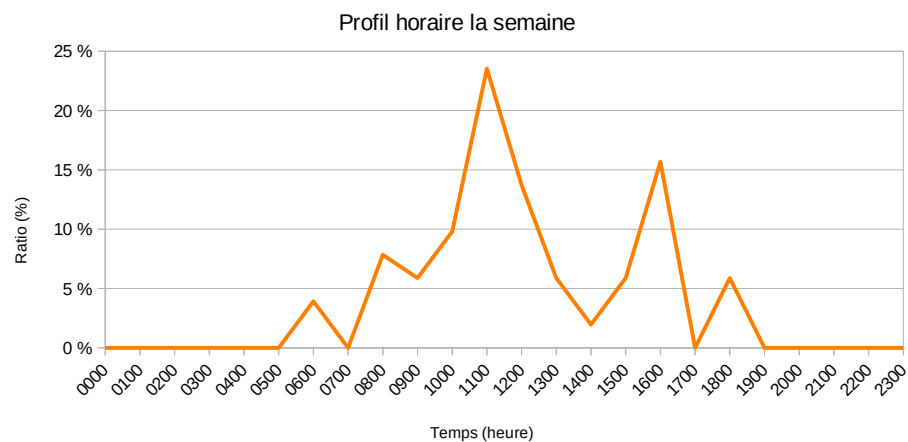
Jour du max : dimanche 12 juin 2022

Jour du min : lundi 13 juin 2022

Comptage à Sainte-Léocadie / Itinéraire cyclable du Puigmal

DU vendredi 10 juin 2022 AU vendredi 17 juin 2022

Poids lourds (Camions/Bus)



Chiffres clés – Poids lourds

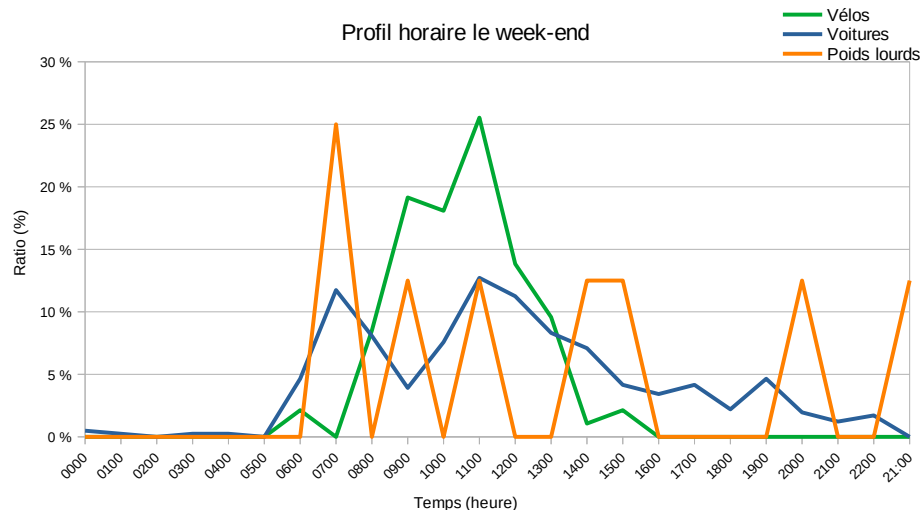
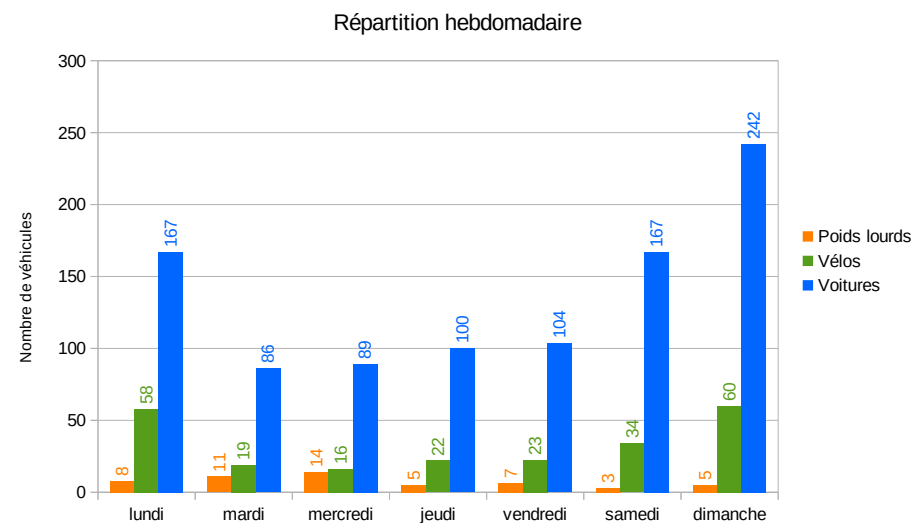
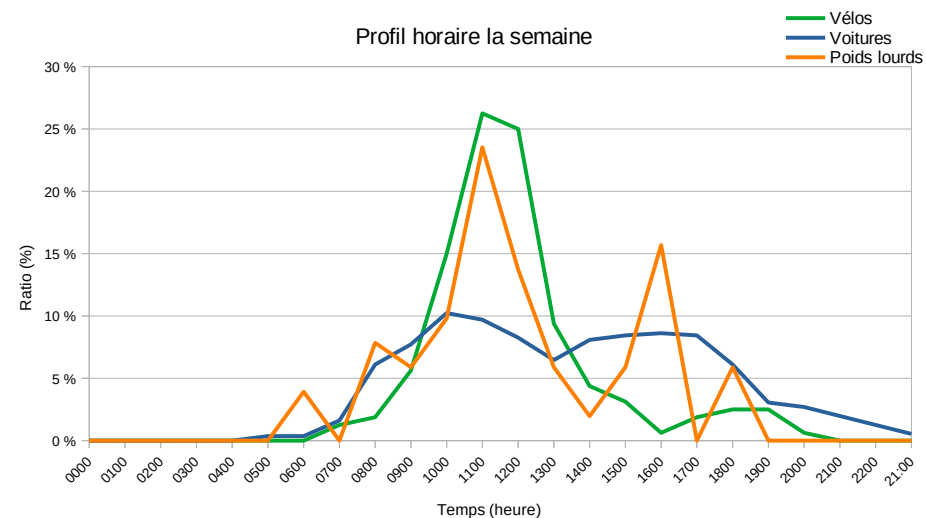
Total passages sur la période :	59
Moyenne journalière :	7
Maximum de passage :	14
Minimum de passage :	3
Jour du max :	mercredi 15 juin 2022
Jour du min :	samedi 11 juin 2022

Comptage à Sainte-Léocadie / Itinéraire cyclable du Puigmal

DU vendredi 10 juin 2022

AU vendredi 17 juin 2022

Analyse comparée



Chiffres clés Voitures + Poids lourds + Motos

Total passages sur la période : 1 042

Moyenne journalière : 130

Montée du col par les cyclistes uniquement le matin avec une moyenne de 31 passages par jour.

Circulation des voitures faible avec une moyenne de 120 par jour répartie entre 6h et 19h.
Très peu de camion (ou bus).

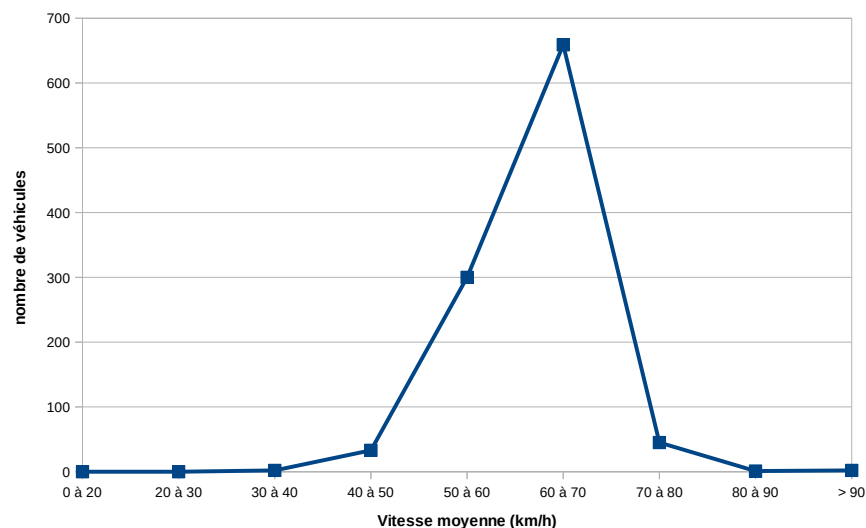
Conditions météorologiques :
Néant

Comptage à Sainte-Léocadie / Itinéraire cyclable du Puigmal

DU vendredi 10 juin 2022 AU vendredi 17 juin 2022

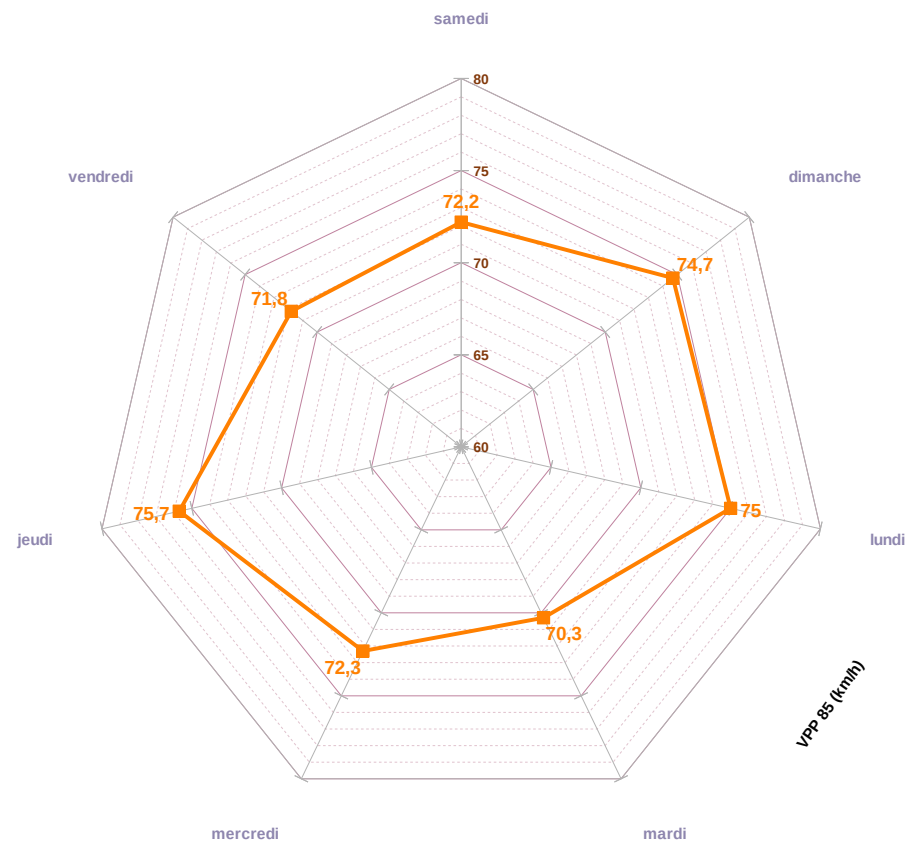
Analyse de vitesse

Répartition de la vitesse moyenne entre le vendredi 10 juin et le vendredi 17 juin 2022



La vitesse moyenne est assez fluctuante en fonction de l'heure de la journée, globalement elle est comprise entre 59 et 64 km/h pour une vitesse maximale autorisée de 80 km/h.

Répartition horaire de la V85



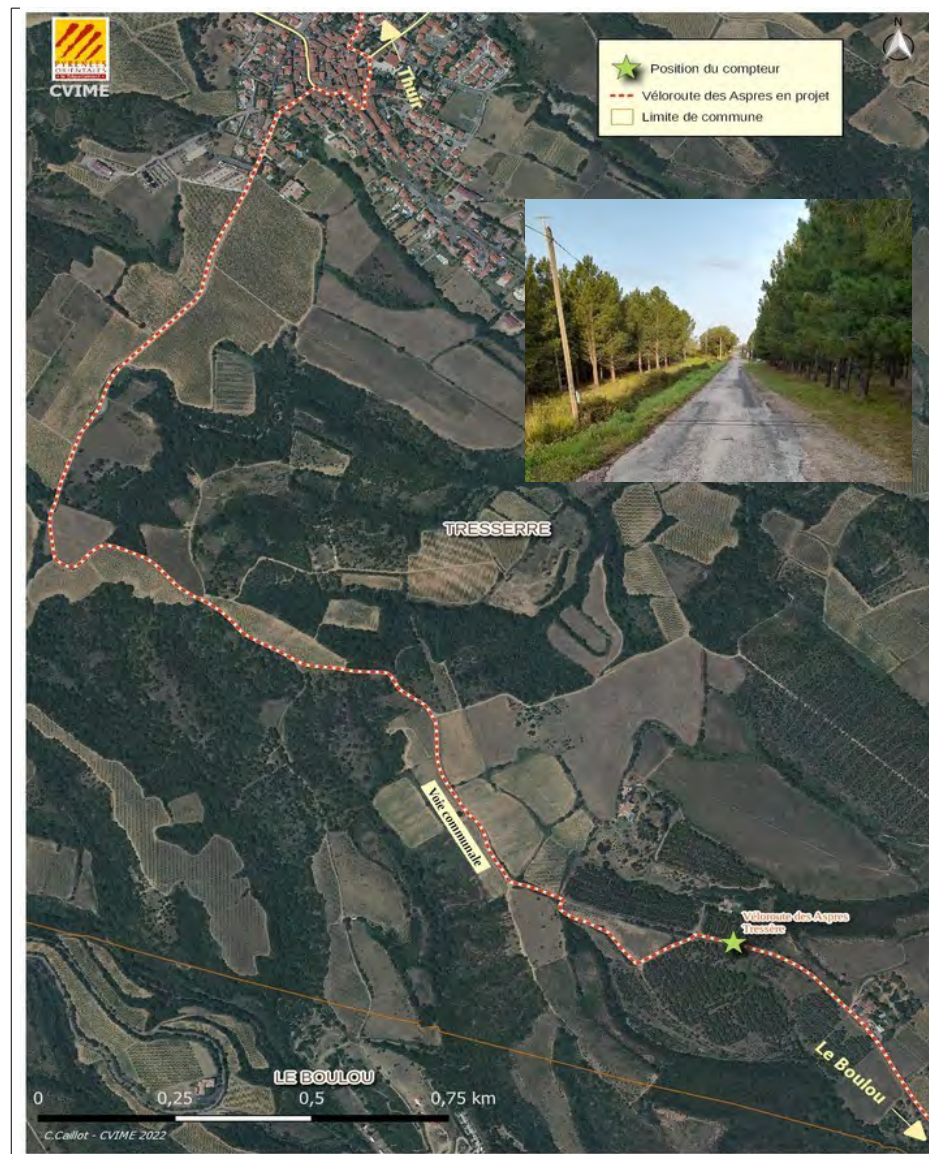
La V85 est globalement comprise entre 70 et 76 km/h, avec un maximum horaire observé de 82 km/h.

Comptage à Tresserre – Véloroute des Aspres

Enquête réalisée à la demande de la commune pour évaluation de la vitesse
avant aménagement de la voie en itinéraire cyclable

DU mardi 15 mars 2022

AU vendredi 25 mars 2022



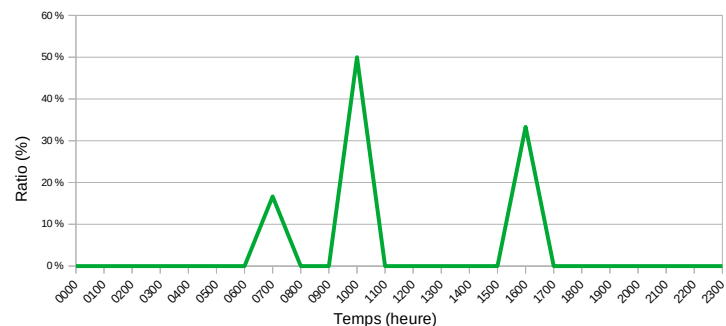
Comptage à Tresserre – Véloroute des Aspres

DU mardi 15 mars 2022

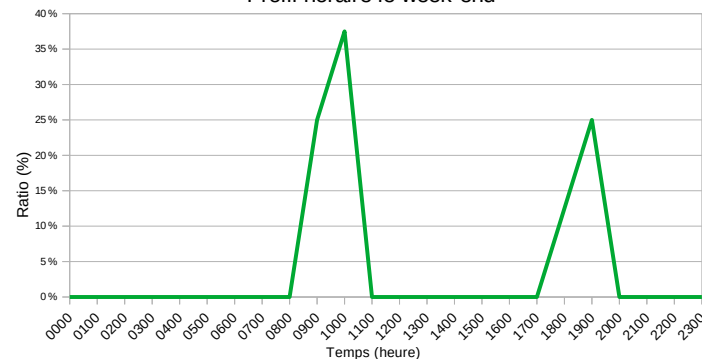
AU vendredi 25 mars 2022

Vélos

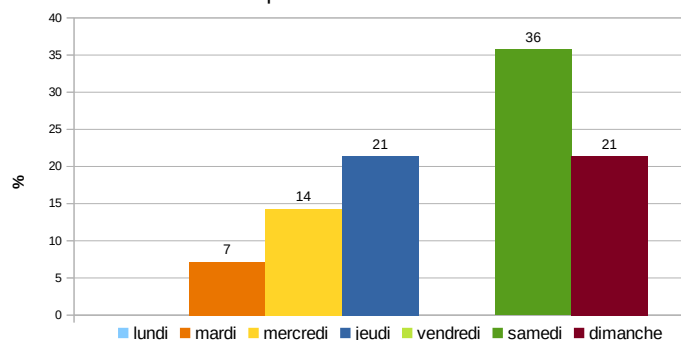
Profil horaire la semaine



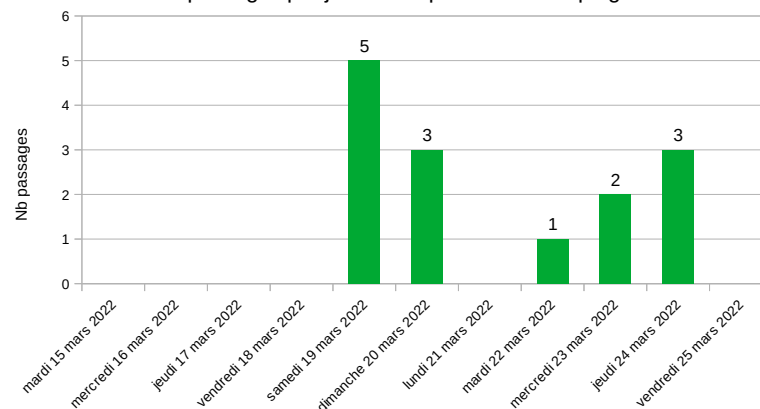
Profil horaire le week-end



Répartition hebdomadaire



Nb passages par jour sur la période de comptage



Chiffres clés – Vélos

Total passages sur la période : **14**

Moyenne journalière : **1**

Moyenne jour semaine : **1**

Moyenne jour week-end : **2**

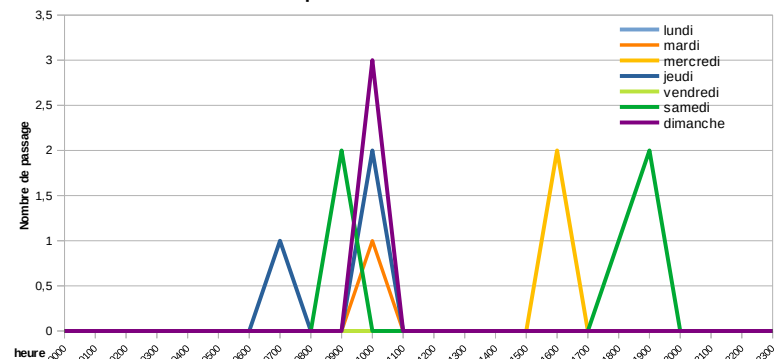
Maximum de passage : **5**

Jour du max : samedi 19 mars 2022

Minimum de passage : **1**

Jour du min : mardi 22 mars 2022

Fréquentation hebdomadaire

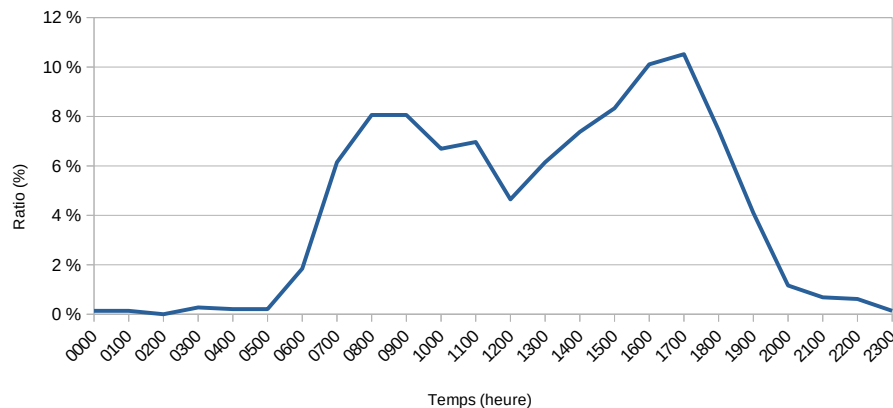


Comptage à Tresserre – Véloroute des Aspres

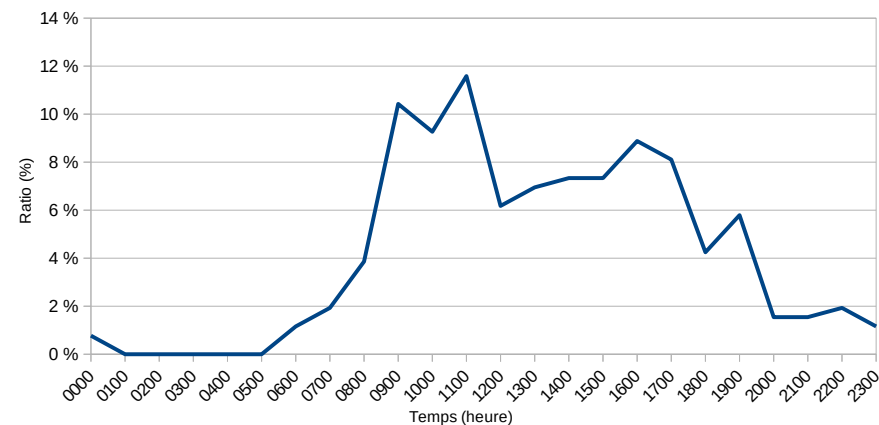
DU mardi 15 mars 2022 AU vendredi 25 mars 2022

Voitures

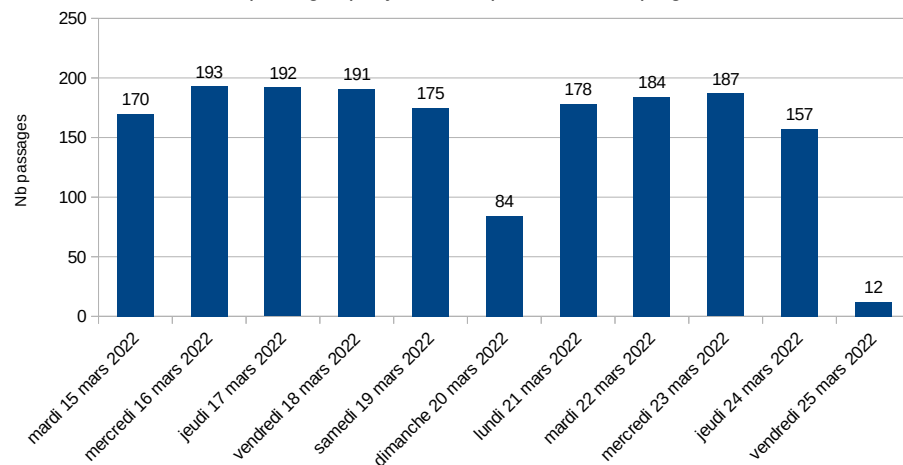
Profil horaire la semaine



Profil horaire le week-end



Nb passages par jour sur la période de comptage



Chiffres clés – Voitures

Total passages sur la période : **1 723**

Moyenne journalière : **156**

Maximum de passage : 193

Minimum de passage : 84

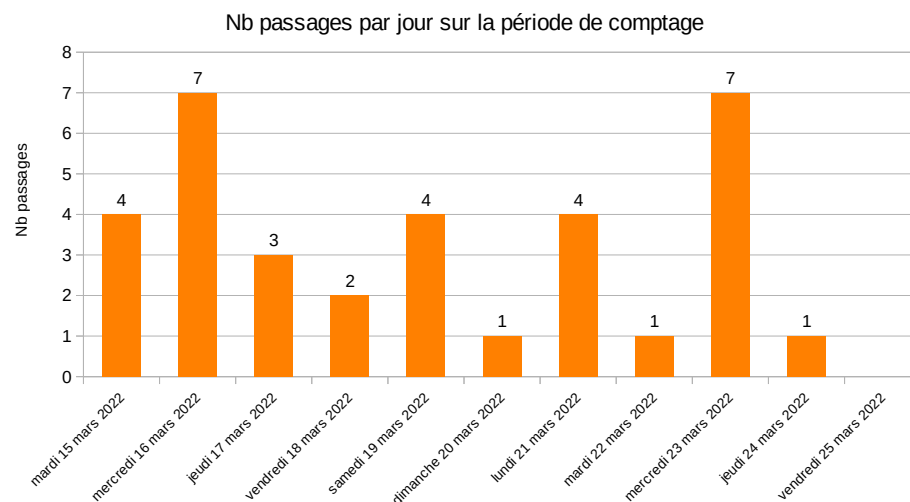
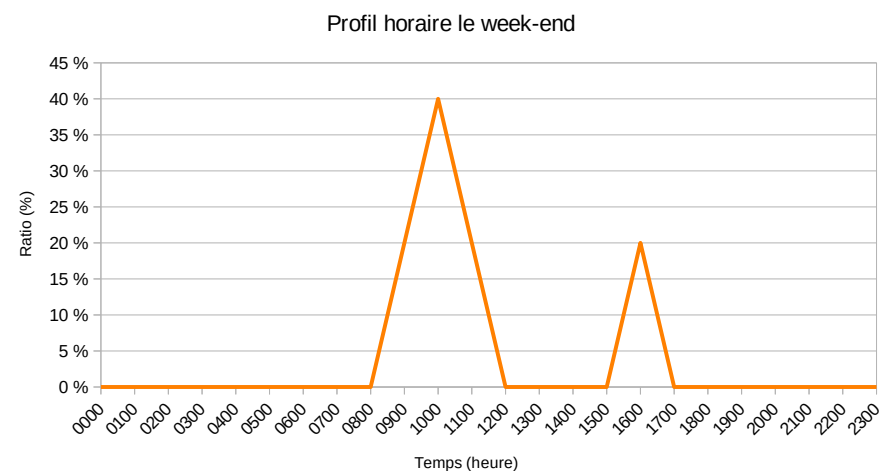
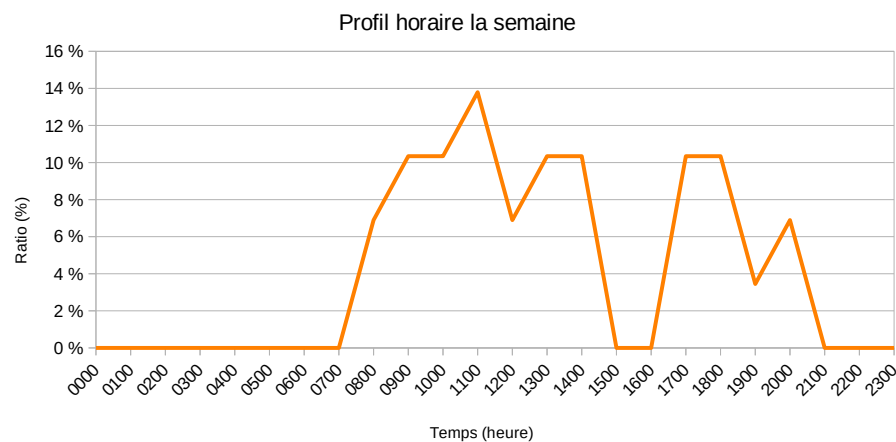
Jour du max : mercredi 16 mars 2022

Jour du min : dimanche 20 mars 2022

Comptage à Tresserre – Véloroute des Aspres

DU mardi 15 mars 2022 AU vendredi 25 mars 2022

Poids lourds (Camions/Bus)



Chiffres clés – Poids lourds

Total passages sur la période : **34**

Moyenne journalière : **3**

Maximum de passage : 7

Minimum de passage : 1

Jour du max : mercredi 16 mars 2022

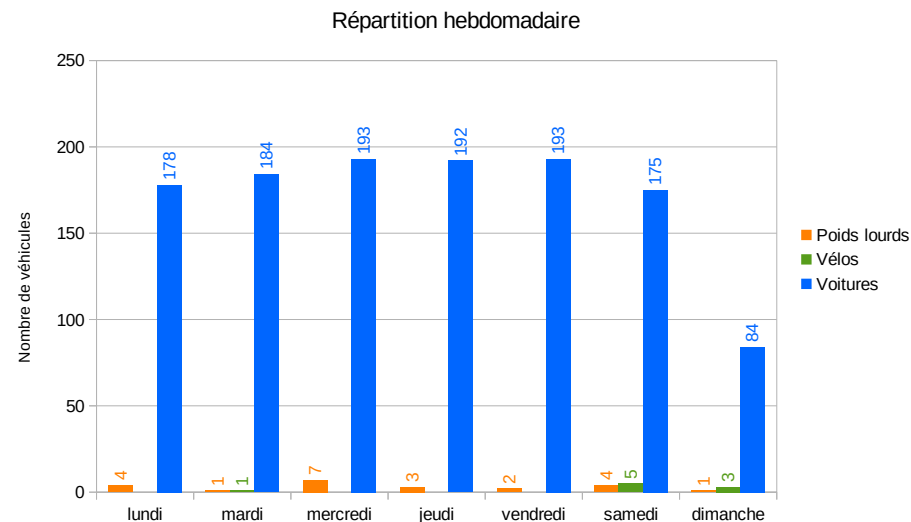
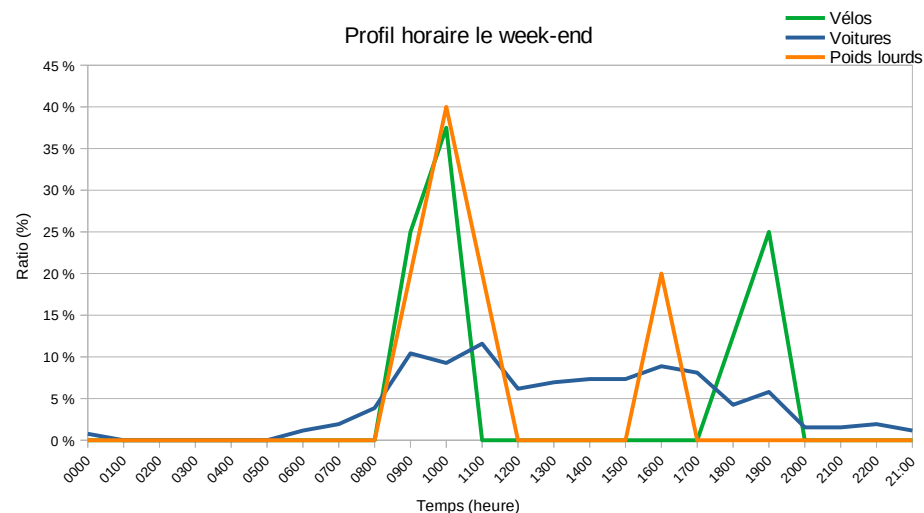
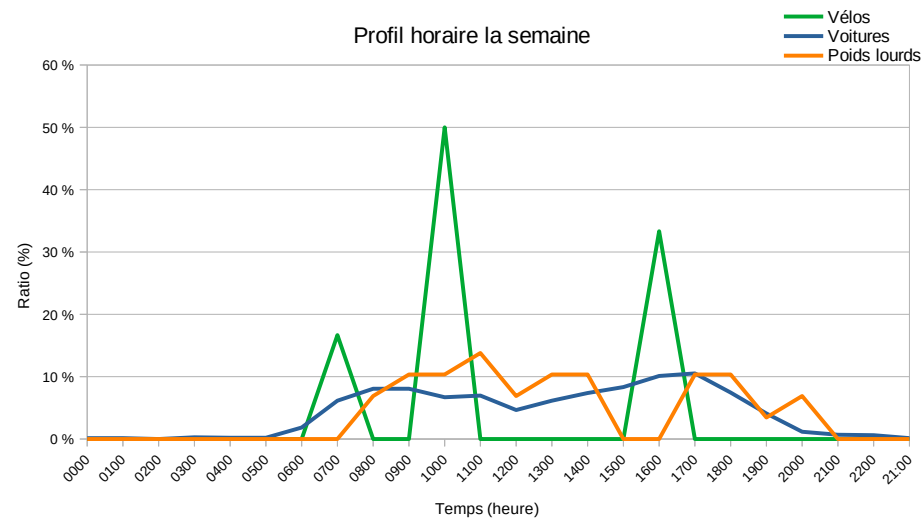
Jour du min : dimanche 20 mars 2022

Comptage à Tresserre – Véloroute des Aspres

DU mardi 15 mars 2022

AU vendredi 25 mars 2022

Analyse comparée



Chiffres clés Voitures + Poids lourds + Motos

Total passages sur la période : 1 770

Moyenne journalière : 160

Peu de cyclistes sur cette voie communale,
Peu de Poids-lourds également.

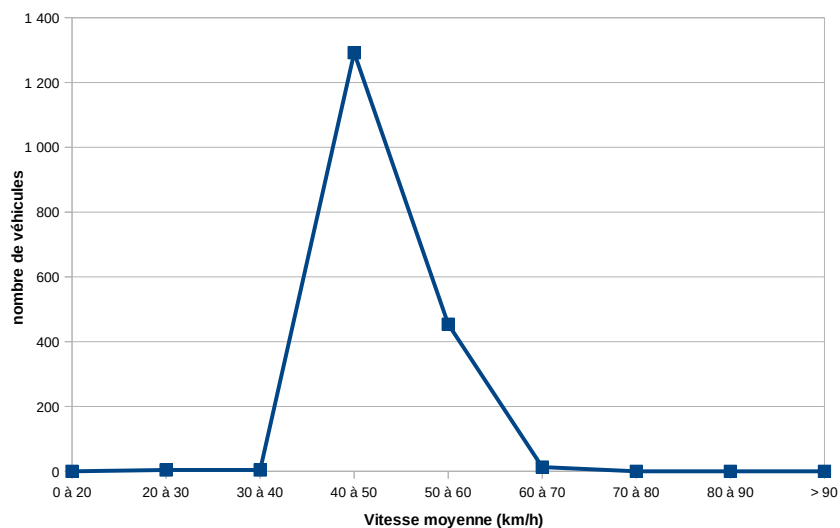
Fréquentation par les VL homogène dans la semaine et diminue de moitié le dimanche,
avec une moyenne hebdomadaire de 156 véhicules/jour.
Le trafic est réparti sur la journée entre 6h du matin et 20h.

Comptage à Tresserre – Véloroute des Aspres

DU mardi 15 mars 2022 AU vendredi 25 mars 2022

Analyse de vitesse

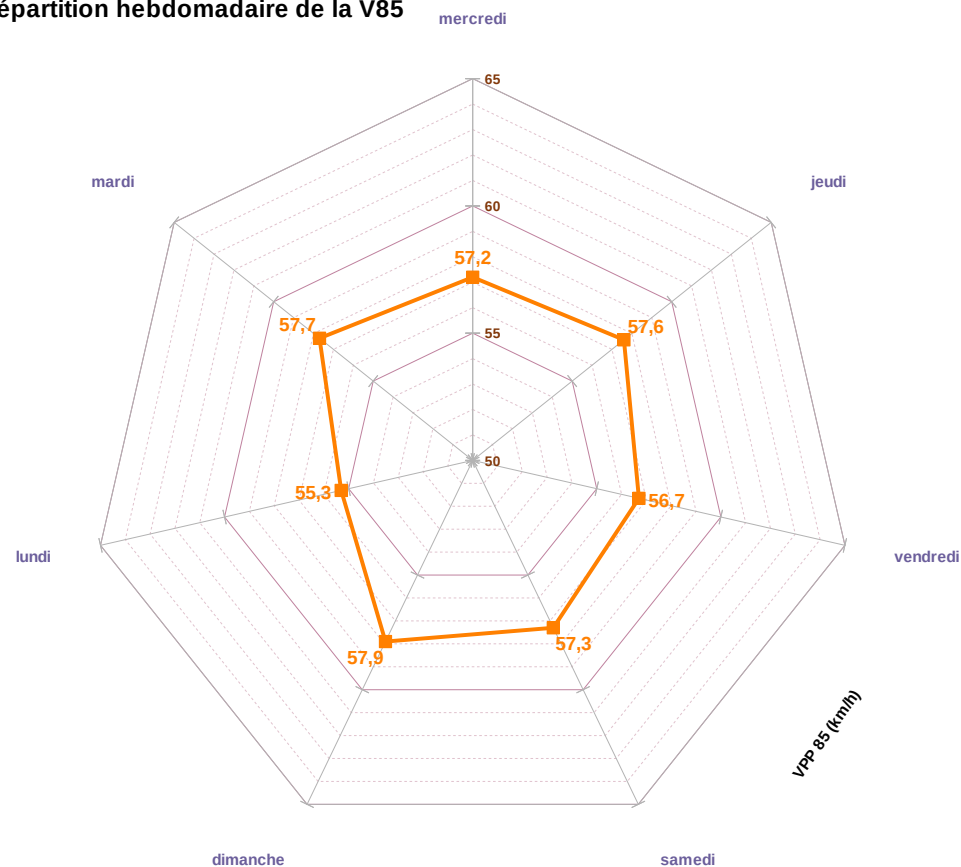
Répartition de la vitesse moyenne entre
le mardi 15 mars et le vendredi 25 mars 2022



73 % des véhicules roulent entre 40 et 50 km/h, 26 % au dessus de 50 km/h, sans toutefois dépasser 70 km/h.

La vitesse moyenne sur la période comptage se situe autour de 48 km/h.

Répartition hebdomadaire de la V85



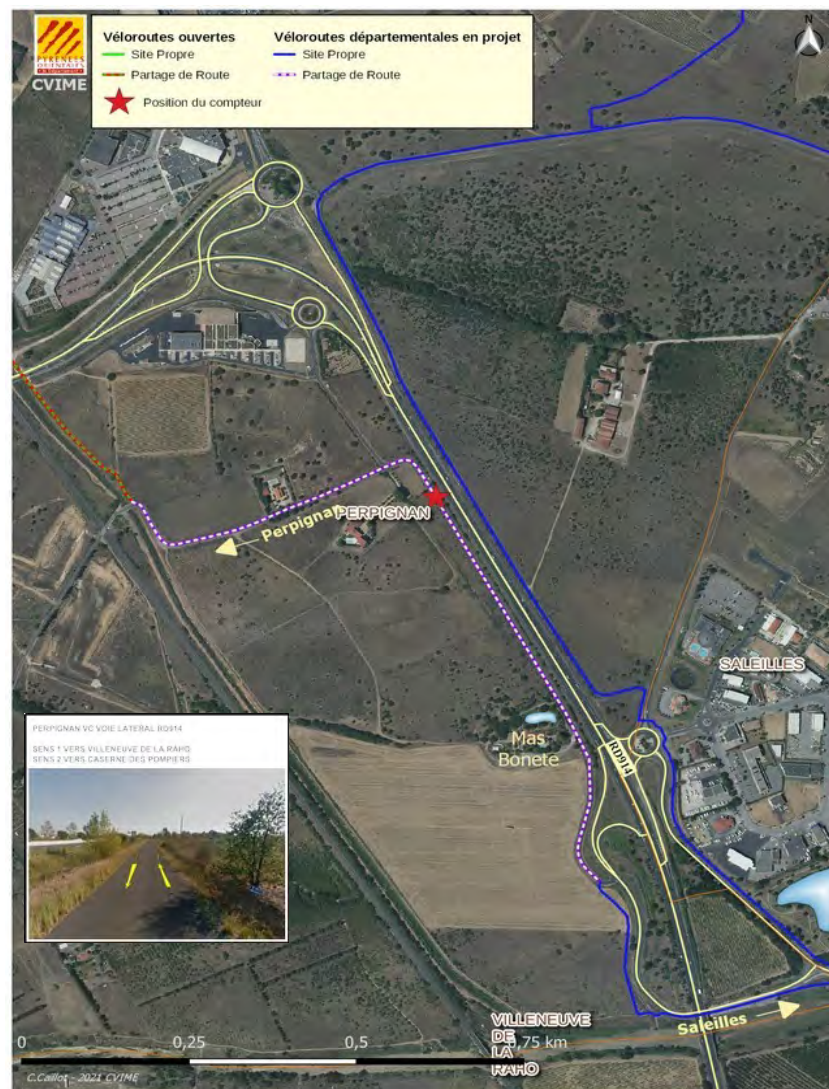
La V85 est globalement autour de 57km/h, avec un maximum horaire observé de 66km/h.

BILAN DE FRÉQUENTATION AVANT/APRÈS AMÉNAGEMENT D'ITINÉRAIRE CYCLABLE



Comptage liaison cyclable Perpignan – Saleilles

COMPTAGE 1 : DU	vendredi 24 septembre 2021	AU	jeudi 7 octobre 2021
COMPTAGE 2 : DU	vendredi 16 septembre 2022	AU	vendredi 30 septembre 2022



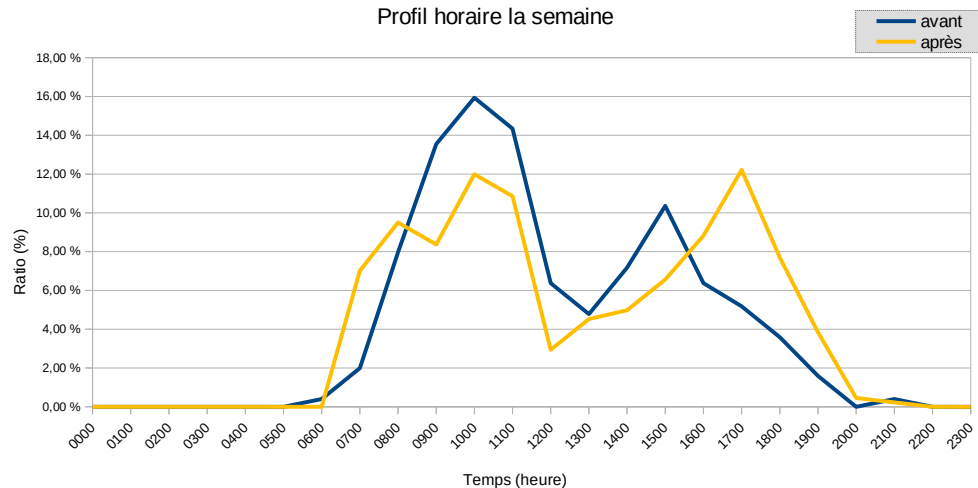
Comptage liaison cyclable Perpignan – Saleilles

COMPTAGE 1 : DU vendredi 24 septembre 2021 AU jeudi 7 octobre 2021

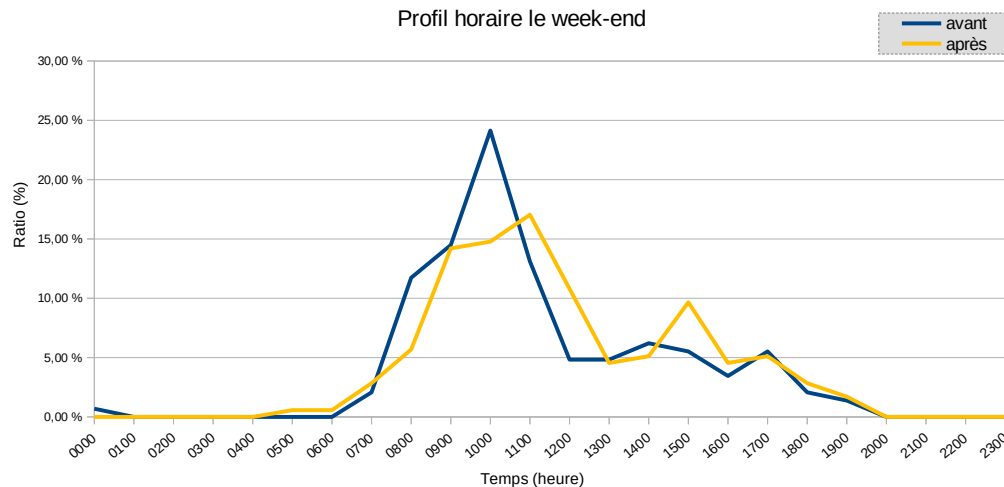
COMPTAGE 2 : DU vendredi 16 septembre 2022 AU vendredi 30 septembre 2022

Vélos

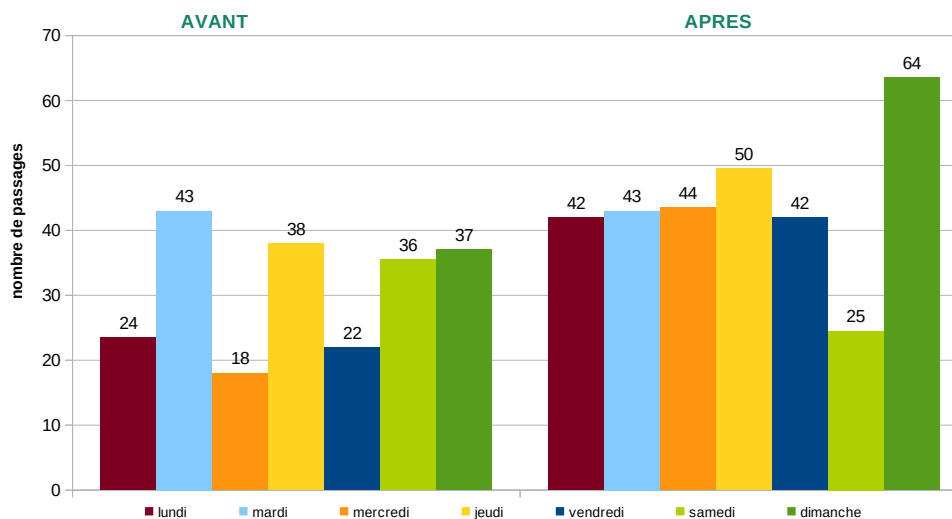
Profil horaire la semaine



Profil horaire le week-end



Fréquentation hebdomadaire moyenne avant et après l'aménagement



Chiffres clés – Vélos

	Avant	Après
Total passages sur la période :	396	618
sur la semaine :	251	442
sur le week-end :	145	176
Moyenne journalière :	28	41
Maximum de passage :	58	66
Minimum de passage :	6	21
Nombre de jours de comptage :	13	14

Augmentation de 46 % de la fréquentation de cet itinéraire par les cyclistes après l'aménagement d'un tronçon en voie verte et d'un autre en voie partagée. C'est en semaine que l'augmentation est la plus importante et la plus homogène, cet itinéraire correspondrait à un trajet domicile-travail ou bien utilitaire.